

Osebna številka za registracijo na mojoMALICO

V tem prispevku

Zadnja sprememba 16/07/2024 9:46 am CEST | Objavljeno 24/08/2023

Staršem oz. dijakom, učencem, zaposlenim,...je potrebno pred registracijo v mojoMALICO sporočiti "Šifro" in "Osebno številko za registracijo".

Osebna številka za registracijo na mojoMALICO je vidna v šifrantu otrok na zavihku mojaMALICA.

Saop Obračun storitev - sprememba - Predstavitveni uporabnik

Otroci

Šifra 0001096 Primek in ime Testri Učenec Stk Zaporedni Neaktiven

Splošno Vrtec Osebnosti Doma Po meri Oponobe **mojoMALICA**

Web operaterji po otroku

ID web operaterja	Tip web operaterja	Ime web operaterja	Primek web operaterja	E-pošta
0001097#0001	Oče	Testri	Oče	testri.mal@rekladomena.si

Otrok po web operaterju

Šifra	Primek in ime	Tip web operaterja	Primek in ime web operaterja
0001096	Testri Učenec	Oče	Oče Testri
0001097	Testri Učenec 2	Oče	Oče Testri

Osebna številka za registracijo: 69010007150

Predvidene storitve... Merjil Vzorec obrokov Dogodki Dogodki plačila Evidenca bolelega

Skrbnik 001

Prikažemo jo lahko tudi v tabeli otrok, ki jo po želji lahko izvozimo v Excel.

Saop Obračun storitev - Predstavitveni uporabnik

Otroci

Aktivni Neaktivni

Primek in ime test

Skupina Naziv skupine Občina

Šifra	Osebna številka	Primek in ime	Naslov	Pošta	Skupina	Naziv skupine
0001117	71110006926	Test Izstavitelj	Testna 15	1000	0998	IZPISANE ŠOLA
0001069	96010004758	Test nov	testni 1	1000	0004	ŽAREK
0001116	61110007299	Test nov nova verzija	testna ulica	1000	0006	MAVRICE
0001115	51110005695	Test nov stara verzija	test	1000	0001	SONČICE
0001112	21110002130	TEST NOVI DVA	TEST	1000	0008	KORONA
0001099	99010005594	Test Vrtec	test	1000	0006	MAVRICE
0001124	42110002727	Testri Moja Malca	Testna ulica 51	1000	1001	1A
0001096	69010007150	Testri Učenec	Testna ulica 10	1000	2002	2B
0001097	75010006477	Testri Učenec 2	Testna ulica 10	1000	2002	2B

Za novince "Šifro" in "Osebno številko za registracijo" najlažje sporočimo preko izpisa, ki ga razrednik razdeli učencem.

Naredili smo dva izpisa, do katerih dostopamo preko šifranta Otrok (Učencev, Dijakov, Koristnikov,...). S klikom na tiskalnik izberemo "Osebna številka (mojaMALICA)".

Enota	Skupina	Otrok	Ime	Prejeto	Program	Število	Prejeto	Prejeto	Prejeto	Prejeto
000001	000001	000001	000001	000001	000001	000001	000001	000001	000001	000001
000002	000002	000002	000002	000002	000002	000002	000002	000002	000002	000002
000003	000003	000003	000003	000003	000003	000003	000003	000003	000003	000003
000004	000004	000004	000004	000004	000004	000004	000004	000004	000004	000004
000005	000005	000005	000005	000005	000005	000005	000005	000005	000005	000005
000006	000006	000006	000006	000006	000006	000006	000006	000006	000006	000006
000007	000007	000007	000007	000007	000007	000007	000007	000007	000007	000007
000008	000008	000008	000008	000008	000008	000008	000008	000008	000008	000008
000009	000009	000009	000009	000009	000009	000009	000009	000009	000009	000009
000010	000010	000010	000010	000010	000010	000010	000010	000010	000010	000010

Prikaže se nam filter, kjer lahko izberemo ali želimo narediti izpis za določeno enoto, skupino ali otroka.

Enota od [] do []

Skupina od [] do [] izbrani sta 2 skupini

Otrok od [] do []

Razvrstitev: Naziv skupine, Naziv otroka

Opis liste: Pošiljamo vam Osebno številko za registracijo na mojaMALICO.

Dopis: Registracijo na mojaMALICO opravite na spletni strani naše šole na naslovu: www.prehrana.testi

Skrbnik: 001

Vpišemo tudi opis liste ter dopis. Predlagamo, da v dopis vpišete, kje se lahko starši registrirajo v mojaMALICO.

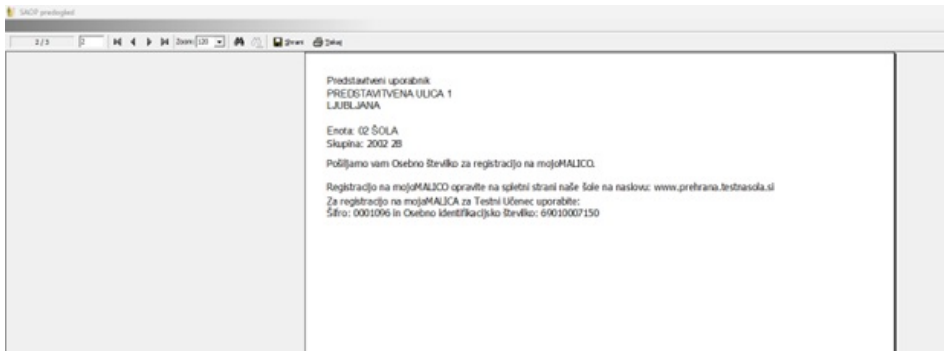
S klikom na »Tiskaj« se nam prikažeta dva izpisa.

Naziv izpisa	Datoteka	Število kopij	Skupna uporaba	Izpis definiral	Iznesel	Čas vnosa	Popravlil
Osebna številka	OST_OsebnaŠtevilka.qr2	1	1	#SAOP#	#SAOP#	16.06.2023	#SAOP#
Osebna številka - zbir	OST_OsebnaŠtevilkaZbir.qr2	1	1	#SAOP#	#SAOP#	16.06.2023	#SAOP#

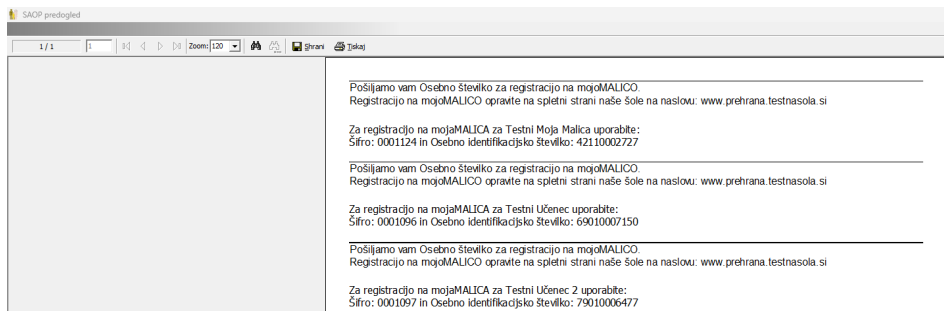
2 / 2

Skrbnik: 001

Izpis »Osebna številka« prikazuje vsakega otroka na svoji strani.



Izpis »Osebna številka - zbir« prikazuje več otrok na enem listu. Predlagamo, da se izpiše ta izpis za izbran razred ter se s škarjami odreže za vsakega otroka svoj del izpisa, ki se ga posreduje staršem oz. učencem (dijakom, zaposlenim,...), da se bodo lahko registrirali na mojoMALICO.

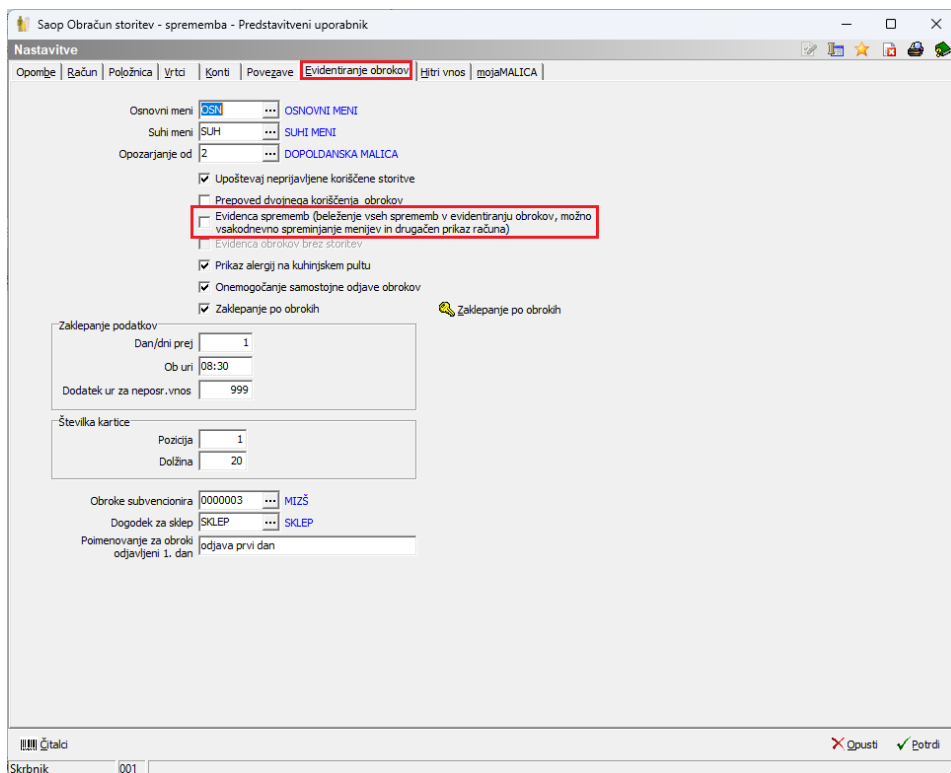


Na mojoMALICO se morajo registrirati samo tisti uporabniki, ki še niso registrirani (navadno novinci, 1. razredi, itd).

V primeru, da na svoji spletni strani nimate objavljenih zadnjih navodil za registracijo in uporabo mojeMALICE so le ta objavljena na naslednjih povezavah.

[Tukaj](#) dobite navodila za registracijo na mojoMALICO.

Navodila za uporabo mojeMALICE, objavite samo eno od spodnjih navodil, glede na nastavitve programa OST.



V primeru, **da imate** v Nastavitvah – Evidentiranje obrokov kljukico na Evidenca sprememb (kljukice ne spreminjajte v nastavitvah programa) objavite [to navodilo](#) za uporabo mojeMALICE.

V primeru, **da nimate** v Nastavitvah – Evidentiranje obrokov kljukico na Evidenca sprememb (kljukice ne spreminjajte v nastavitvah programa) objavite [to navodilo](#) za uporabo mojeMALICE.

Na spodnji sliki je prikazano kje se shrani navodila v PDF-ju na svoj računalnik. Navodila objavimo na svoji spletni strani, kjer se dostopa do mojeMALICE.



Vpišite iskalni niz ...



iCenter help » Knjigovodstvo » Obračun storitev » Evidentiranje obrokov

Knjigovodstvo

- » Blagajniško poslovanje
- » Davek na dodano vrednost
- » Dvostavno knjigovodstvo
- » Knjiga prejetih računov
- » Knjiga pošte
- » Obračun obresti

Obračun storitev

- » Obračun vrtec
- » Obračun šola

Evidentiranje obrokov

Osebna številka zamenja EMŠO pri registraciji na mojaMALICO

mojaMALICA - prvi koraki

mojaMALICA – brez evidence sprememb

mojaMALICA – z evidenco sprememb

Dodatno polje za izbiro v analizi prijavljenih in koriščenih obrokov

Prikaz odjave prvi dan na mojimalici

mojaMALICA - prvi koraki

Zadnja sprememba 22/09/2023 1:43 pm CEST | Objavljeno 22/09/2023

mojaMALICA – prvi koraki

Spletna rešitev mojaMALICA omogoča prijavo in odjavo obrokov na daljavo preko računalnikov in na mobilnih napravah. Če organizacija ponuja koristnikom obrokov tudi možnost menjave menijev, lahko to prav tako opravijo na daljavo.

Do rešitve mojaMALICA dostopa koristnik obrokov na spletni strani svoje organizacije (šola, ustanova, podjetje ...). Priporočamo pa, da si bližnjico do vstopne strani shranite v svoj brskalnik ali na namizje mobilne naprave.

Registracija novega uporabnika

Pred prvim vstopom se nov uporabnik najprej registrira v aplikacijo in sicer s klikom na povezo »Registracija«.

Saop

Dobrodošli.

V tem prispevku

[Registracija novega uporabnika](#)

[Prijava v sistem mojaMALICA](#)

[Dodajanje koristnika](#)

[Zamenjava gesla in e-pošte](#)

[Pozabljeno geslo](#)

[Pozabljena e-pošta za prijavo](#)

[Nastavitev bližnjice do mojimalice na mobilnem telefonu](#)