

# Nove vrednosti plačnih razredov plačne lestvice v JS

V tem prispevku

Zadnja sprememba 03/11/2022 7:38 am CET | Objavljeno 02/11/2022 2:29 pm CET

V UL RS št. 136/22, z dne 25.10.2022 je bil objavljen Dogovor o ukrepih na področju plač in drugih stroškov dela v javnem sektorju za leti 2022 in 2023. MJU je dne 28.10.2022 pripravilo dodatna pojasnila glede sprejetih ukrepov za javne uslužbence.

V UL RS št. 139/22, z dne 02.11.2022 je bil objavljen Zakon o spremembah in dopolnitvah Zakona o sistemu plač v Javnem sektorju (ZSPJS-AA) z novimi vrednostmi plačnih razredov, ki se uporabljajo do 31.03.2023

Svetujemo vam, da imate pred obračunom plače za mesec oktober **nameščeno verzijo iCentra 2022.15.001 ali\_novejšo!!!**

---

## Uvoz zneskov plačnih razredih

Na spodnji povezavi se nahaja dostop do datoteke KERazredPlacilni.txt.

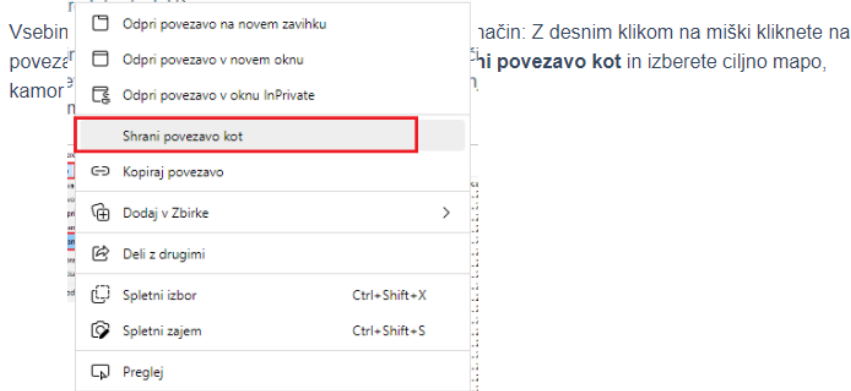
[kerazredplacilni.txt](#) 

Vsebino priponke shranite na računalnik na naslednji način: Z desnim klikom na miški kliknete na povezavo in odpre se vam izbirni meni. Izberete **Shrani povezavo kot** in izberete ciljno mapo, kamor se vam bo datoteka shranila.

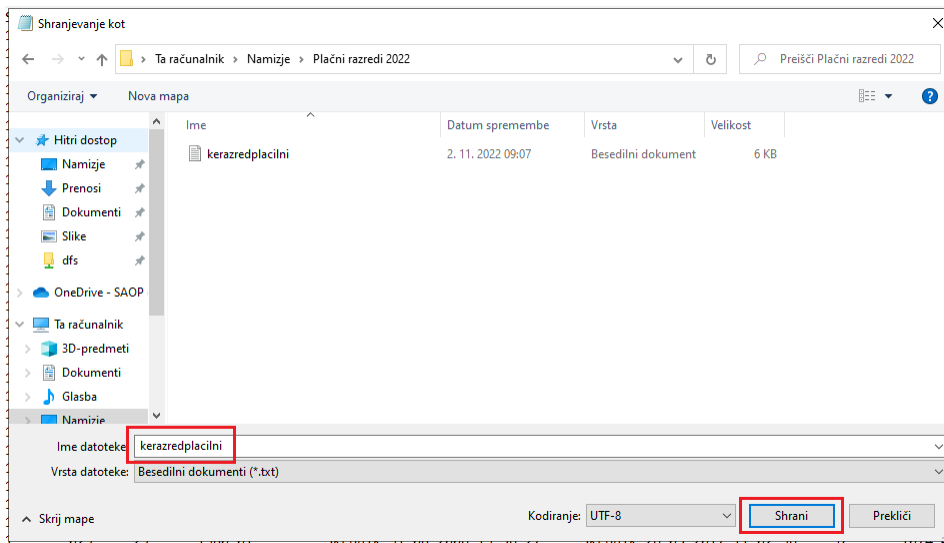
## Uvoz zneskov plačnih razredih

Na spodnji povezavi se nahaja dostop do datoteke KERazredPlacilni.txt.

[kerazredplacilni.txt](#)

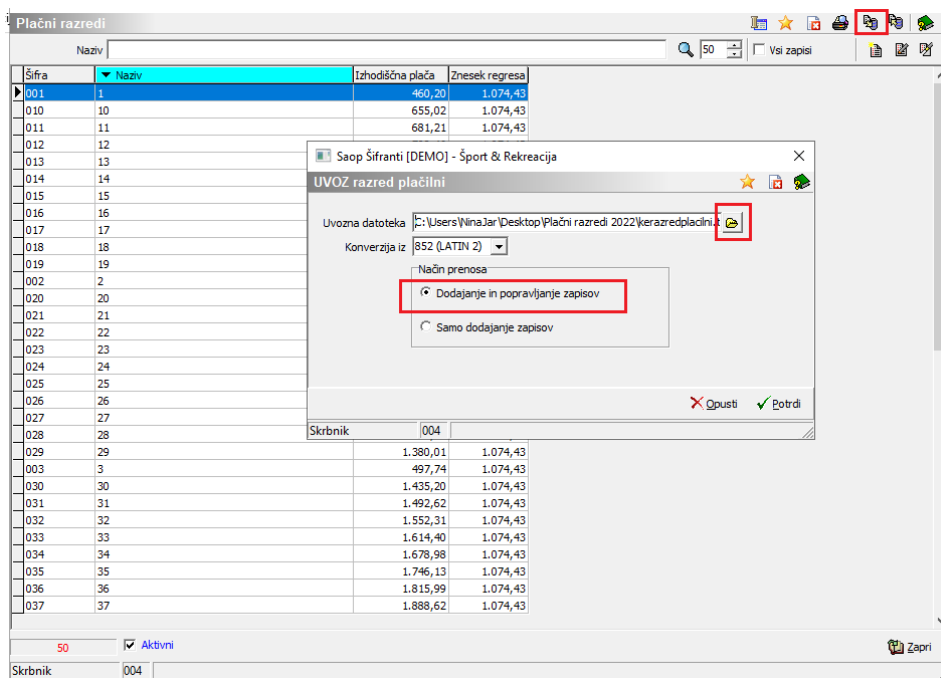


Imena datoteke kerazredplacilni **ne spreminjate**. Shranite.

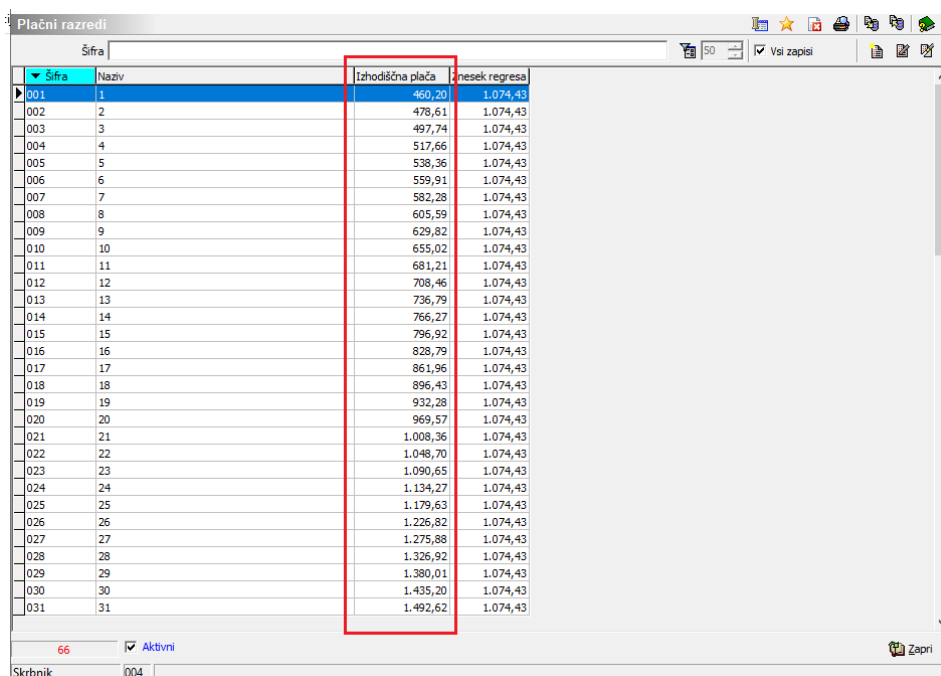


Postopek uvoza vsebine datoteke v program OPZ:

**Šifranti...Ostali šifranti...Plačni razredi...**odprejo se plačni razredi, ki jih uporabljate za izračun plač. Kliknete na ikono za **UVOZ**.



Pri podatku uvozna datoteka na rumeni mapi izberete pot, kamor ste shranili datoteko. **POMEMBNO** je, da za uvoz plačnih razredov izberete datoteko **KERazredPlacilni.txt**. Konverzija iz – pustite kar vam program predlaga, Način prenosa – izberite Dodajanje in popravljanje zapisov in Potrdite.



Tako se bodo uvozili podatki o zneskih plačnih razredov, katere boste potrebovali pri izračunu plače.