


OLAP analiza zahtevkov e-NDM

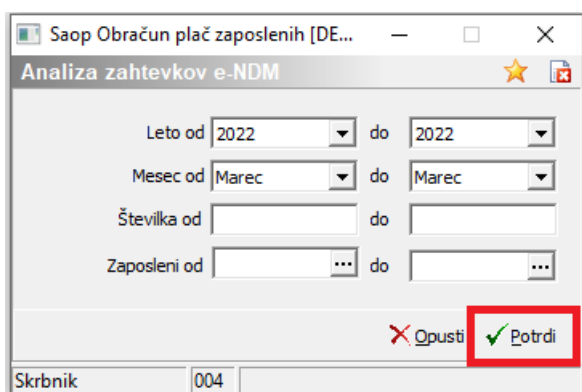
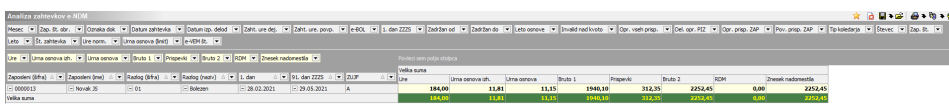
V tem prispevku

Zadnja sprememba 19/04/2022 10:30 am CEST

Preko sistema e-NDM imamo v iCentru možnost elektronske oddaje refundacij. Od verzije 2022.06.01 imamo pri kreiranju zahtevkov možnost tudi Analize zahtevkov e-NDM. Analiza nam omogoča analiziranje podatkov glede na leto, mesec, številko zahtevka in glede na zaposlenega.

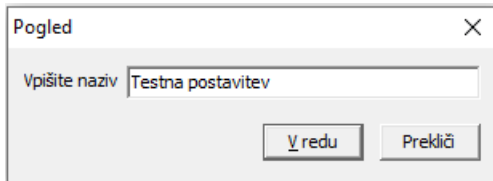
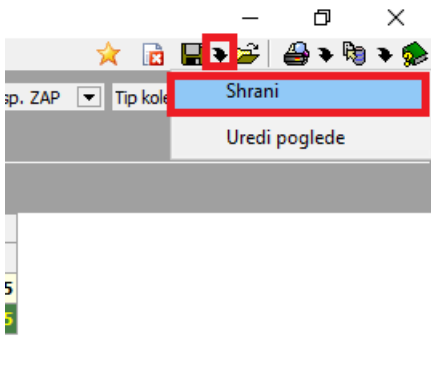
Analiza nam je tako lahko v pomoč pri hitrem pregledu vključenih zaposlenih v nek zahtevek, lahko nam je v pomoč pri odpravljanju napak pri zavrnitvi zahtevka, lahko nam služi kot kontrola pri nakazilu sredstev iz strani ZZZS,...


Do analize dostopamo preko okna, kjer kreiramo zahtevke za oddajo refundacij. V zgornjem desnem kotu izberemo ikono . Odpre se okno, kjer lahko poljubno določimo katere zahtevke želimo analizirati.

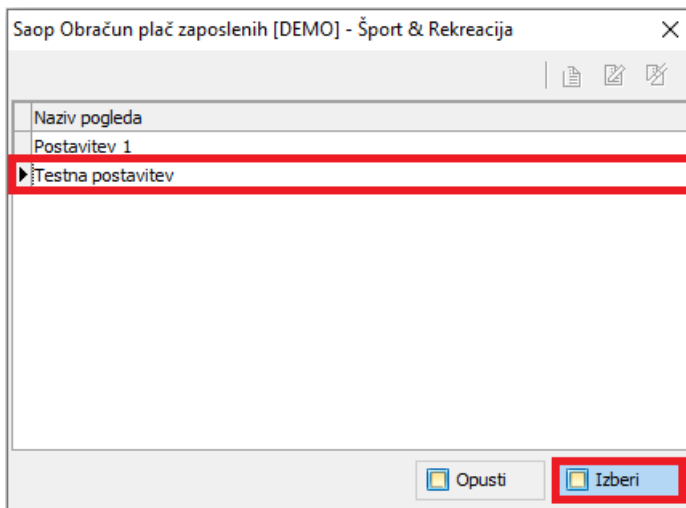



vredna suma		Znesek nadomestila				
Ura	Ura osonca ali	Ura osonca	Bruto 1	Bruto 2	RDH	Znesek nadomestila
000013						
vredna suma	184,00	11,81	11,81	1948,90	312,35	2262,45



V analizi lahko uredimo poljubno nastavitve stolpcev, ki si jo lahko shranimo in jo kasneje uporabimo, ko jo ponovno potrebujemo. Postavitev shranimo tako, da izberemo **Shrani** in vpišemo naziv ter izberemo **V redu**.



Shranjeno postavitev stolpcev, lahko kasneje izberemo na  . Odpre se okno, kje imamo vse shranjene postavitev. Izberemo ustrežno postavitev in kliknemo **Izberi**.



Podatke iz analize lahko izvozimo v Excelovo tabelo ali jih natisnemo.

V Excelovo tabelo podatke izvozimo preko ikone za izvoz  ali preko puščice poleg te ikone, kjer lahko izbiramo pogled v Excelu. Podatke lahko natisnemo preko ikone  .