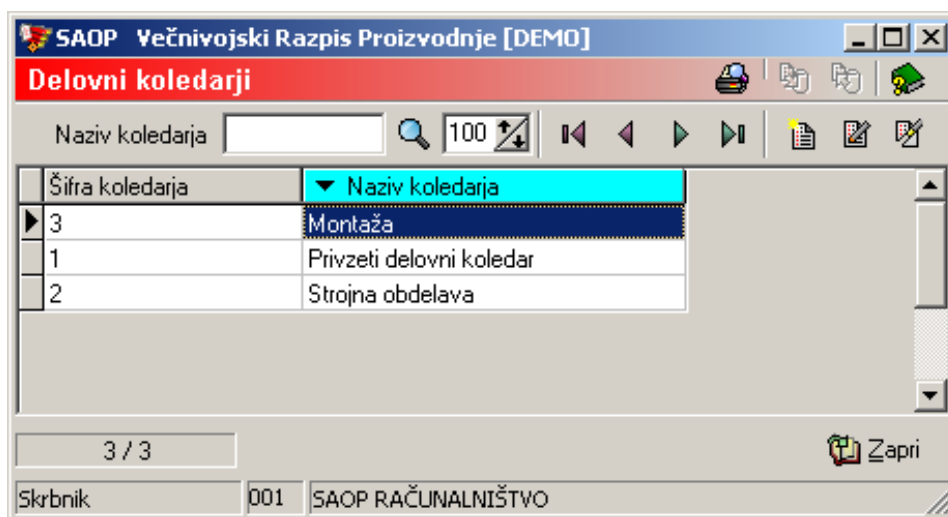


Delovni koledar

V tem prispevku

Zadnja sprememba 01/11/2021 1:20 pm CET

Preglednica delovnih koledarjev prikazuje delovne koledarje podjetja, ki jih uporablja v različnih delih proizvodnega procesa. Vsak oddelek proizvodnje ima lahko svoj delovni koledar.



Vnos novega delovnega koledarja

Ob kliku na gumb  - **Vnesi zapis (Insert)** se odpre okno *Delovni koledar*.

SAOP Šifranti - sprememba [DEMO] - SAOP RAČUNALNIŠTVO

Delovni koledar

Šifra koledarja Naziv koledarja Ura pričetka prve izmene

Koledar | Opomba

Leto Mesec Razvrščanje Vsi zapisi

Bruto ure Bruto ure Bruto ure

Leto	Mesec	Dan	Ime dneva	Trajanje izmene	Število izmen	Delovnik	Praznik	Bruto ure
2013	1	1	Torek		0	Ne	Da	0
2013	1	2	Sreda		0	Ne	Da	0
2013	1	3	Cetrtek		8	Da	Ne	8
2013	1	4	Petek		8	Da	Ne	8
2013	1	5	Sobota		0	Ne	Ne	0
2013	1	6	Nedelja		0	Ne	Ne	0
2013	1	7	Ponedeljek		8	Da	Ne	8
2013	1	8	Torek		8	Da	Ne	8
2013	1	9	Sreda		8	Da	Ne	8
2013	1	10	Cetrtek		8	Da	Ne	8
2013	1	11	Petek		8	Da	Ne	8
2013	1	12	Sobota		0	Ne	Ne	0
2013	1	13	Nedelja		0	Ne	Ne	0
2013	1	14	Ponedeljek		8	Da	Ne	8
2013	1	15	Torek		8	Da	Ne	8
2013	1	16	Sreda		8	Da	Ne	8
2013	1	17	Cetrtek		8	Da	Ne	8
2013	1	18	Petek		8	Da	Ne	8
2013	1	19	Sobota		0	Ne	Ne	0
2013	1	20	Nedelja		0	Ne	Ne	0

Obdelava

peter-j 001

Podatki na koledarju so:


- Šifra koledarja – poljubna oznaka.
- Naziv koledarja – poljuben naziv delovnega koledarja.
- Ura pričetka prve izmene – ura, ko se začne prva izmena (pomembno zaradi izračunavanja prijavljenih zastojev)
- Leto – leto koledarja za katerega prikazujemo/urejemo podatke.
- Opomba – vnos poljubne opombe delovnega koledarja.

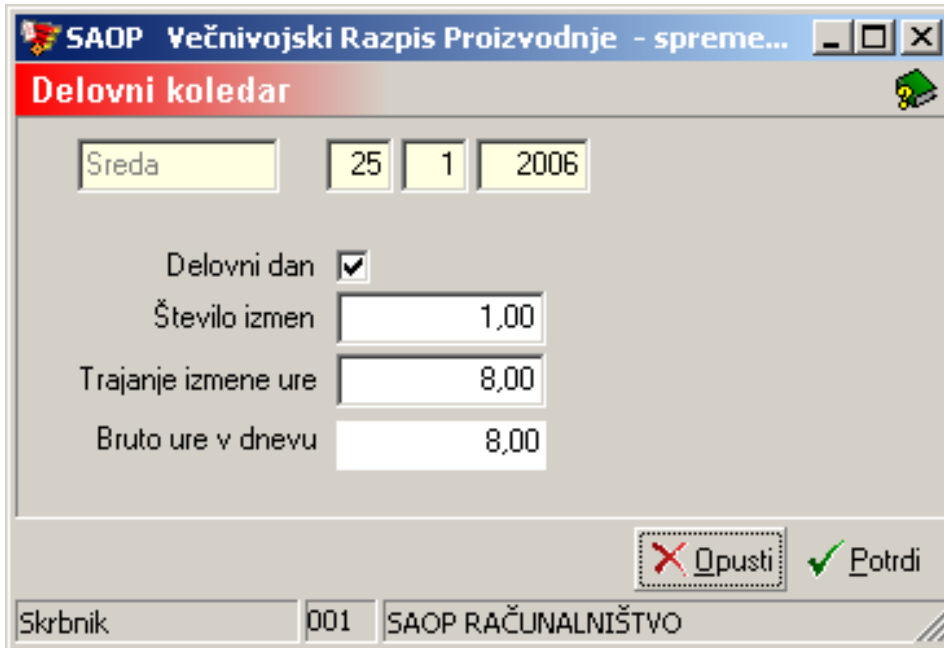
V koledarju so prikazani posamezni dnevi izbranega leta. Delovni dnevi so prikazani v črni, nedelovni pa v redeči barvi.

Dodajanje novih dni v koledar

Novih dni se ne dajo dodajati. Ob otvoritvi novega koledarja ali/in izbiri leta se avtomatsko napolnijo dnevi za izbrano leto (če je novo), drugače se prikažejo že vneseni dnevi leta. Program avtomatsko vse dneve, ki so dela prosti v Sloveniji (razen velikonočnega ponedeljka), ter sobote in nedelje označi kot nedelovne. V delovnih dnevih pa program avtomatsko vnese, da je dan delovni z 1 (eno) izmeno, trajanjem izmene 8 (osem) ur ter 8 (osem) bruto urami.

Urejanje dni

Lastnostni dneva spreminjamo tako, da kliknemo na gumb  - **Popravi zapis (Enter)**. Odpre se okno s podatki o izbranem dnevu.



SAOP Večnivojski Razpis Proizvodnje - spreme...

Delovni koledar

Sreda 25 1 2006

Delovni dan

Število izmen 1,00

Trajanje izmene ure 8,00

Bruto ure v dnevnu 8,00

Opusti Potrdi

Skrbnik 001 SAOP RAČUNALNIŠTVO

Okno prikaže kateri dan in datum urejamo. Teh podatkov se ne da spreminjati.


Lahko pa spremenimo naslednje podatke:

- Delovni dan – izbere se ali je dan delovni ali ne.
- Število izmen – če je delovni dan se vnese koliko izmen je v tem dnevnu.
- Trajanje izmene ure – vnese se koliko ur je v posamezni izmeni.
- Bruto ure v dnevnu – program podatek izračuna kot zmnožek števila izmen s trajanjem izmen v urah. Podatek je pomemben za planiranje in prikazovanje zasedenosti delovnih postaj.

Brisanje dni v koledarju

V koledarju brisanje dni ni mogoče.

Obdelave za več dni

Program omogoča masovno spreminjanje podatkov v delovnem koledarju. Primerno, na primer, za vnos kolektivnega dopusta. Ob aktiviranju gumba »Obdelava«  se odpre naslednje okno:

SAOP Šifranti - sprememba [DEMO] - SAOP RAČ...

Delovni koledar

Datum od [] do []

Datum od [] do []

vse sobote

vse nedelje

Delovni dan

Število izmen [0]

Trajanje izmene ure [0]

Bruto ure v dnevnu [0]

[X] Opusti [✓] Potrdi

peter-j 001

Obdelave je logično razdeljena na dva sklopa:

- Datum od do (prvi izbor) omogoča definiranje delovnih/nedelovnih dni, števila izmen, trajanje izmene v urah in bruto ure v dnevnu za izbrani datumski razpon. Nastavitve ne bodo veljale za praznike, nedelje in sobote.
- Datum od do (drugi izbor) v kombinaciji z označitvijo »vse sobote« in/ali »vse nedelje« pa omogoča definiranje delovnih/nedelovnih dni, števila izmen, trajanje izmene v urah in bruto ure v dnevnu za izbrani datumski razpon samo za sobote in/ali nedelje.

Primer uporabe:

- Od 1.8. do 15.8. imamo kolektivni dopust:

SAOP Šifranti - sprememba [DEMO] - SAOP RAČ...

Delovni koledar

Datum od 01.08.2013 do 15.08.2013

Datum od do

vse sobote

vse nedelje

Delovni dan

Število izmen 0

Trajanje izmene ure 0

Bruto ure v dnev 0

peter-j 001

- Januarja bodo vse sobote delovne (polovična izmena)

SAOP Šifranti - sprememba [DEMO] - SAOP RAČ...

Delovni koledar

Datum od do

Datum od 01.01.2013 do 31.01.2013

vse sobote

vse nedelje

Delovni dan

Število izmen 1,00

Trajanje izmene ure 4,00

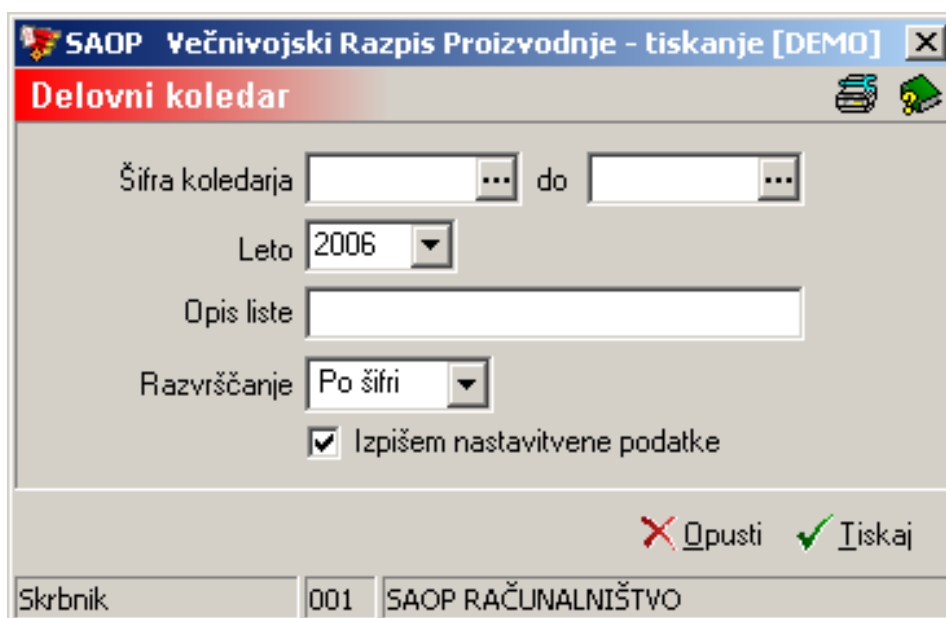
Bruto ure v dnev 4

peter-j 001

Tiskanje

Podatke iz delovnega koledarja natisnemo na tiskalniku. Ob kliku na gumb

 - **Izpis šifrant (Ctrl P)** . Odpre se naslednje okno:



SAOP Večnivojski Razpis Proizvodnje - tiskanje [DEMO]

Delovni koledar

Šifra koledarja ... do

Leto

Opis liste

Razvrščanje

Izpišem nastavitvene podatke

Skrbnik SAOP RAČUNALNIŠTVO

V primeru na sliki so prikazane možnosti, ki so na voljo pri tiskanju.

- Šifra koledarja od do – izberemo razpon šifer delovnih koledarjev, ki jih želimo natisniti.
- Leto – vpišemo oziroma izberemo leto za katerega se izpišejo podatki.
- Opis liste – vnesemo lahko naziv opis liste z izpisom koledarjev.

Po vnosu zelenih podatkov se odpre preglednica z možnimi oblikami izpisa delovnih koledarjev:

SAOP Tiskanje [DEMO]

QR Izpisi

Delovni koledar Oblikuj Predogled Tiskaj

Naziv izpisa 100

Naziv izpisa	Datoteka	Število kopij	Skupna uporaba	Izpis d
VRP Delovni koledar	VRP_DelovniKoledar.qr2	1	<input checked="" type="checkbox"/>	#SAOF
▶ VRP_DelovniKoledar	VRP_DelovniKoledar.qr2	1	<input checked="" type="checkbox"/>	#SAOF

2 / 2

Skrbnik 001 SAOP RAČUNALNIŠTVO Zapri