
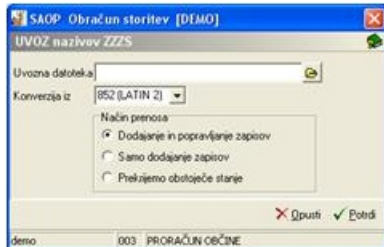



Uvoz šifranta ZZZS

V tem prispevku

Zadnja sprememba 23/07/2021 2:02 pm CEST

Program omogoča uvoz šifranta ZZZS. Na vrhu okna ZZZS je gumb  - **Uvoz podatkov**. S klikom na ta gumb se odpre spodaj prikazano okno:



Uvozna datoteka –določimo pot do datoteke, v kateri imamo shranjene podatke o ZZZS. Pri določanju poti si pomagamo s klikom na gumb  . Odpre se novo okno Odpiranje, kjer postopoma (od diska, preko map) določimo pot do datoteke SPLZZZS.

Konverzija iz – izberemo med: 852 (LATIN 2), WIN 1250, PC NOVA.

Način prenosa – ponovno imamo tri možnosti:

- **Dodajanje in popravljanje zapisov:** že uvožene podatke o ZZZS preveri in popravi, nove ZZZS pa doda.
- **Samo dodajanje zapisov:** uvoženih podatkov ne preverja, doda samo nove ZZZS.
- **Prekrijemo obstoječe stanje:** že obstoječe podatke »povozi« in doda nove ZZZS. Pred tem se izpiše še opozorilo: »Trenutno zapisani podatki za izbranega uporabnika se bodo prekrili s podatki novega prevzema. Želite nadaljevati z delom? Da/Ne.«