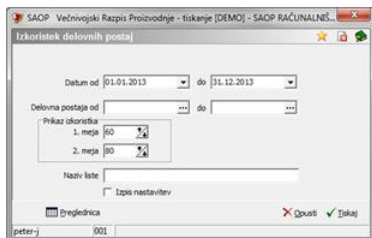


Izkoristek delovnih postaj

V tem prispevku

Zadnja sprememba 30/10/2021 9:24 am CEST

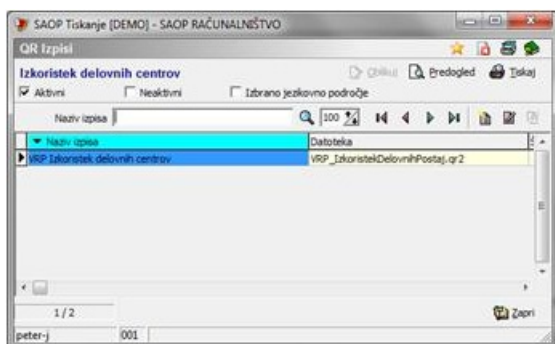
Izpis je namenjen prikazu dejanske zasedenosti (izkoristka) delovnih postaj v izbranem časovnem obdobju.



V primeru na sliki so prikazani izbirni pogoji nastavitve izpisa:

- Datum od do – izberemo datumski razpon za katerega pregledujemo izkoristek delovnih postaj.
- Delovna postaja od do – izberemo delovne postaje za katere pregledujemo izkoristek.
- Prikaz izkoristka 1. meja – določimo prvo mejo (v %) prikaza izkoristka. Vse delovne postaje, ki bodo imele izkoristek pod to mejo bodo v preglednici prikazane rdeče.
- Prikaz izkoristka 2. meja – določimo prvo mejo (v %) prikaza izkoristka. Vse delovne postaje, ki bodo imele izkoristek nad to mejo bodo v preglednici prikazane zeleno. Delovne postaje z izkoristkom med obema mejama bodo prikazane modro.
- Naziv liste – vpišemo ime liste, ki se bo natisnilo v glavi izpisa.
- Izpis nastavitve – izberemo ali se na koncu liste izpišejo nastavitve.

Z gumbom **Tiskaj** izpišemo listo, ki ustreza nastavitvenim podatkom. Na voljo imamo dve vrsti izpisa.



Izkoristek delovnih postaj:

Izpis za vsako delovno postajo pokaže podatke o kapaciteti, opravljenemu delu, zastojih izkoristku in izkoristku dela.

Šifra	Naziv delovne postaje	Kapaciteta	Delo	Zastoji	Izkoristek %	Izkoristek dela %
1	Štružni center	64,00	0,00	0,00	0,00	0,00
10	qqa	40,00	0,00	0,00	0,00	0,00
11	Sušilnica	40,00	0,00	0,00	0,00	0,00
111	Pakirna	64,00	0,00	0,00	0,00	0,00
123	123	40,00	0,00	0,00	0,00	0,00
2	Štružni center	72,00	0,00	0,00	0,00	0,00
4	Stakalnica	40,00	0,00	0,00	0,00	0,00
5	Žaga	40,00	0,00	0,00	0,00	0,00
6	VARILNA PRIPRAVA 6.2120.12504	120,00	0,00	0,00	0,00	0,00
7	REZALKA v hall A	64,00	0,00	0,00	0,00	0,00
701	Štružni center	72,00	6,00	0,00	8,33	8,33
702	Štružni center hala A	64,00	14,00	0,00	21,88	21,88
704	Stakalnica	160,00	0,00	0,00	0,00	0,00
705	Žaga	40,00	0,00	0,00	0,00	0,00
706	VARILNA PRIPRAVA 6.2120.12504	120,00	0,00	0,00	0,00	0,00
708	VIRTALNA PRIPRAVA 6.2120.12614	40,00	0,00	0,00	0,00	0,00
709	Melhalno dozna linja	80,00	0,00	0,00	0,00	0,00
711	Sušilnica	40,00	0,00	0,00	0,00	0,00
8	VIRTALNA PRIPRAVA 6.2120.12614	40,00	0,00	0,00	0,00	0,00
9	Melhalno dozna linja	80,00	0,00	0,00	0,00	0,00
911	911	64,00	5,00	16,00	32,81	7,81
		1.416,00	25,00	16,00	3,00	1,81

Z gumbom **Preglednica** prikažemo preglednico izkoriščenosti delovnih postaj:

Šifra postaje	Naziv postaje	Kapaciteta	Prisrava	Izdelava	DeloSkupaj	Zastoji	Izkoristek %	IzkoristekDela
911	911	64,00	0,00	5,00	5,00	24,00	60,42	10,42
702	Štružni center hala A	40,00	0,00	4,00	4,00	0,00	8,33	8,33
701	Štružni center	40,00	2,00	0,00	2,00	0,00	4,17	4,17
9	Melhalno dozna linja	40,00	0,00	0,00	0,00	0,00	0,00	0,00
8	VIRTALNA PRIPRAVA 6.2120.12614	24,00	0,00	0,00	0,00	0,00	0,00	0,00
711	Sušilnica	24,00	0,00	0,00	0,00	0,00	0,00	0,00
709	Melhalno dozna linja	40,00	0,00	0,00	0,00	0,00	0,00	0,00
708	VIRTALNA PRIPRAVA 6.2120.12614	24,00	0,00	0,00	0,00	0,00	0,00	0,00
706	VARILNA PRIPRAVA 6.2120.12504	72,00	0,00	0,00	0,00	0,00	0,00	0,00
705	Žaga	24,00	0,00	0,00	0,00	0,00	0,00	0,00
704	Stakalnica	40,00	0,00	0,00	0,00	0,00	0,00	0,00


V preglednici so prikazani naslednji podatki:

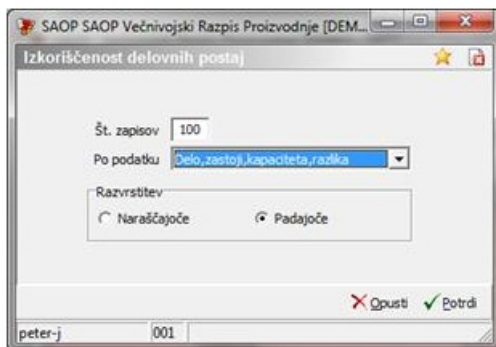
- Delovna postaja (šifra, naziv)
- Kapaciteta - teoretična kapaciteta delovne postaje v izbranem obdobju v urah.
- Priprava - prijavljen čas priprave na delovni postaji v izbranem obdobju.
- Izdelava - prijavljen čas izdelave na delovni postaji v izbranem obdobju.
- Delo skupaj - čas priprave + čas izdelave
- Zastoji - prijavljen čas zastojev v urah na delovni postaji v izbranem časovnem obdobju.
- Izkoristek % - izkoristek delovne postaje (priprava + izdelava + zastoji) proti kapaciteti; prikazan v %.

- Izkoristek dela – izkoristek delovne postaje (priprava + izdelava) proti kapaciteti; prikazan v %.

Podatki so prikazani v različnih barvah:

- Rdeča barva pomeni, da je izkoristek dela delovne postaje pod prvo mejo (slabše) nastavljeno v parametrih izpisa.
- Modra barva pomeni, da je izkoristek dela delovne postaje med obema mejama nastavljenima v parametrih izpisa.
- Zelena barva pomeni, da je izkoristek dela delovne postaje nad drugo mejo (boljše) nastavljeno v parametrih izpisa.

V kolikor v preglednici označimo določeno delovno postajo in izberemo gumb  Graf vstopimo v grafični prikaz izkoristka delovne postaje:



Na voljo imamo sledeče vrste grafičnih prikazov:

- Izkoristek
- Izkoristek dela
- Delo, kapaciteta, razlika
- Delo, kapaciteta, zastoji, razlika