

# Prijava učencev/dijakov na šolsko prehrano za naslednje šolsko leto

V tem prispevku

Zadnja sprememba 28/04/2023 1:52 pm CEST | Objavljeno 27/05/2021

V meniju Evidentiranje obrokov - Prijava na šolsko prehrano lahko natisnemo prijavnice, ki jih damo otrokom, da se lahko prijavijo na obroke za naslednje šolsko leto.

V primeru, da prijavnice tiskamo že v tem šolskem letu moramo najprej **začasno** spremeniti šolsko leto v nastavitvah programa. To storimo na zavihku povezave , kjer vpišemo začetek šolanja 1.9.2023 in konec šolanja 31.8.2024.

Saop Obračun storitev - sprememba - Predstavitveni uporabnik

Nastavitve

Opombe | Račun | Položnica | Vrta | Konti | **Povezave** | Evidentiranje obrokov | Hitri vnos | mojaMALICA

Številka šifranta za stranke 1 Predstavitveni uporabnik  
 Številka šifranta za konte 1 Predstavitveni uporabnik  
 Številka šifranta SM 1 Predstavitveni uporabnik  
 Številka šifranta zaposlenih 1 Predstavitveni uporabnik  
 Številka uporabnika SPR 1 Predstavitveni uporabnik  
 Številka uporabnika OSD 0  
 Številka uporabnika OPZ 0  
 Številka uporabnika KUJH 1 Predstavitveni uporabnik  
 Številka uporabnika DK 1 Predstavitveni uporabnik  
 Številka uporabnika OBR 0  
 Številka uporabnika DOH 0  
 Šifra stranke uporabnika 0000001 PREDSTAVITVENI UPORABNIK  
 Šifra storitve za obresti  
 Šifra vrste računa SPR

Mapa za izvoz C:\Vzvoz iz OST

Poimenovanje koristnikov storitev Otroci

Prenos davčne številke in matične številke plačnika v stranke

Šifra koledarja 3 Šolski koledar

Dogodki strank

Vrsta dokumenta IR OST Izdani računi OST  
 Vrsta dokumenta kopije S Stranke  
 Dogodek UPN UPN  
 Dogodek spričevalo

Dogodki v domu

Vrsta dokumenta S Stranke  
 Dogodek dom  
 Dogodek dopis, ukrep  
 Dnevni izhod  
 Stalni izhod  
 Obisk

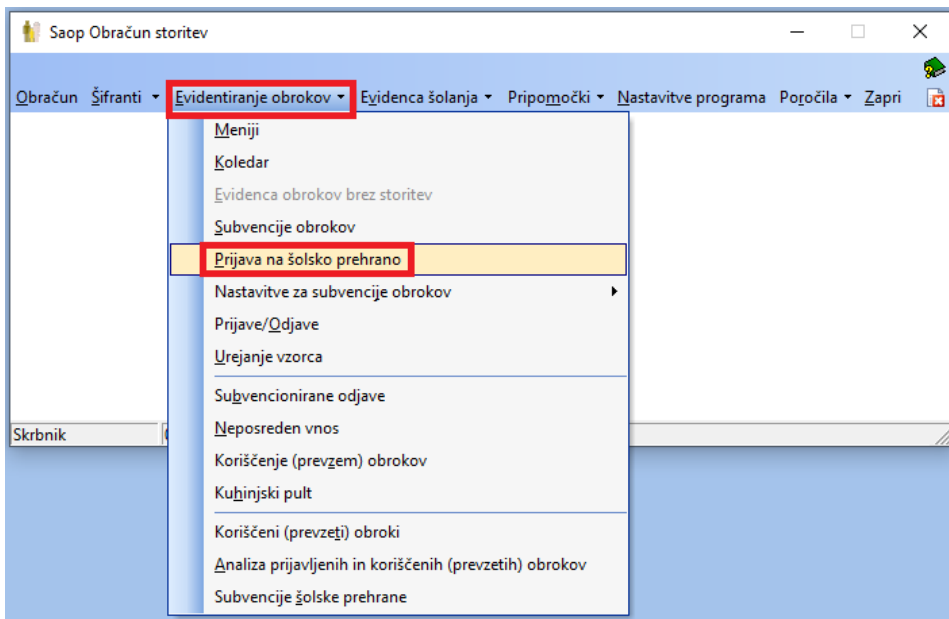
Začetek šolanja 01.09.2023  
 Konec šolanja 31.08.2024

Skrbnik 001

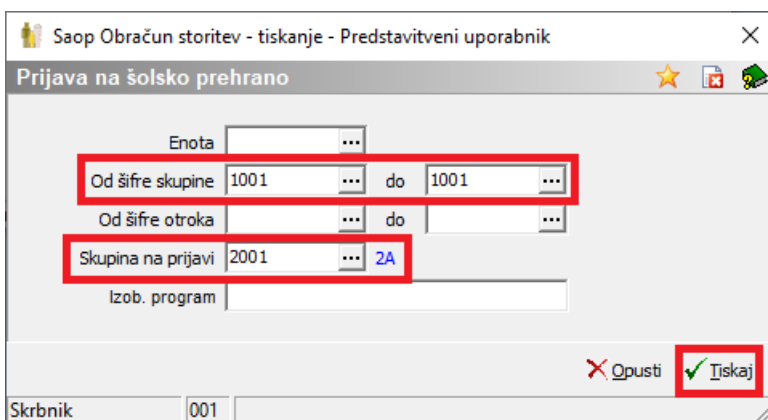
Opusti Potrdi

**Začetek in konec šolanja moramo po končanem tiskanju prijavnice na prehrano obvezno vrniti na pravo šolsko leto, sicer učenci ne bodo imeli upoštevanih subvencij, ko bomo delali obračun.**

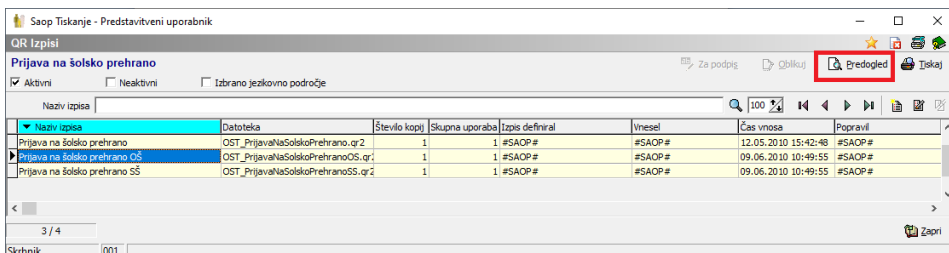
Prijavnice izpišemo na Evidentiranje obrokov - Prijava na šolsko prehrano.



Izberemo skupino, za katero želimo natisniti prijavnice na šolsko prehrano ter v polje »Skupina na prijavi« vpišemo skupino v kateri bodo naslednje šolsko leto otroci.



Izberemo izpis za osnovno ali srednjo šolo ter s predogledom preverimo izpis.



Izpiše se nam prijavnica, kjer je vpisano šolsko leto iz nastavitve ter skupina, ki je vpisana v skupino na prijavi.

Podatki o vlagatelju se izpišejo, v primeru, ko je v šifrantu otrok nastavljen plačnik mati, oče ali skrbnik.

<b>PRIJAVA UČENCA NA ŠOLSKO PREHRANO</b>		<b>Ime in sedež šole</b> Predstavitveni uporabnik
<b>PODATKI O VLAGATELJU</b>		<input type="checkbox"/> MATI <input type="checkbox"/> OČE <input type="checkbox"/> SKRBNIK
Ime in priimek:		Naslov:
<b>PODATKI O UČENCU</b>		
Ime in priimek: Šolar Osemnajst		Naslov: Testna ulica 18, 1000 Ljubljana
EMŠO	Razred in oddelek: <b>2A</b>	Izobraževalni program:

<b>PRIJAVA</b>
Prijavljam učenca za šolsko leto: <b>2022/2023</b>
<input type="checkbox"/> na zajtrk od _____ dalje <input type="checkbox"/> na malico od _____ dalje <input type="checkbox"/> na kosilo od _____ dalje <input type="checkbox"/> na popoldansko malico od _____ dalje

Izjavljam, da sem seznanjen:

- z organizacijo šolske prehrane na šoli in s pravili šolske prehrane,
- z določbo 7. člena Zakona o šolski prehrani, ki določa, da moram plačati šolsko prehrano,
- z določbo 10. člena Zakona o šolski prehrani, ki določa, da moram spoštovati pravila šolske prehrane, pravočasno odjaviti posamezni obrok, ter plačati polno ceno obroka, če obrok ne bo pravočasno odjavljen,
- s pravico do subvencioniranja šolske prehrane ter načinom uveljavljanja subvencije.

Datum: \_\_\_\_\_ Podpis vlagatelja: \_\_\_\_\_