


Izstavitev E-računov

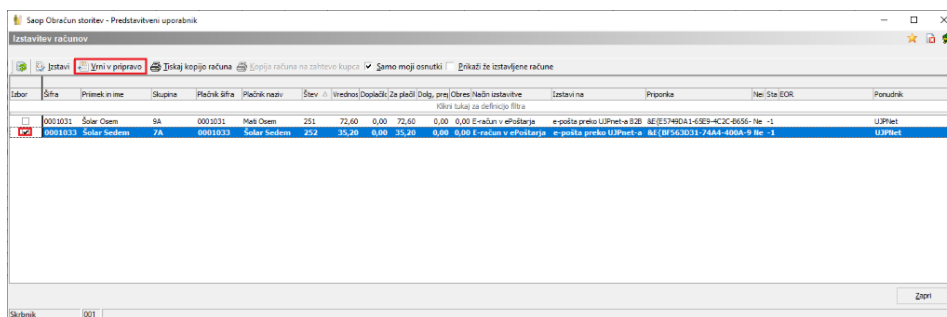
V tem prispevku

Zadnja sprememba 24/05/2021 12:05 pm CEST

Z zadnjo verzijo 2020.13.005 je možna izstavitev vseh E-računov. Predhodna verzija ni odpravila težave pri E-računih, ki se izstavljajo po el. poti (ePoštar) preko UJPnet-a na mail ter na stranki nimamo vpisanega bančnega računa. UJP sedaj zahteva tudi davčno številko pri vseh E-računih.

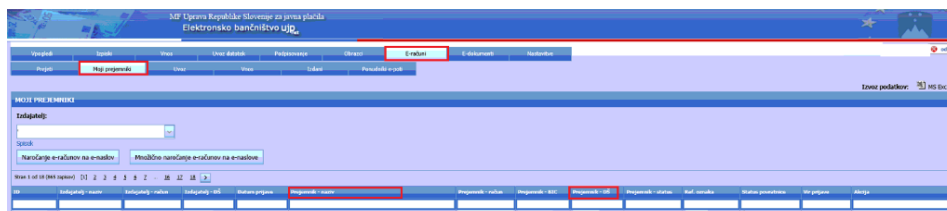
V primeru, da imate račune, ki niso bili uspešno poslani na UJP morate le te vrniti v pripravo ter jih še enkrat izstaviti z zadnjo verzijo.

Račune vrnemo v pripravo (gumb  Izstavitev) na izstavitvi računov . V tabeli izberemo račune, ki niso bili uspešno izvoženi, tako, da damo v stolpcu »Izbor« kljukico pred računom. Nato kliknemo »Vrni v pripravo«.



Izbor	Šifra	Prjemnik in ime	Skupina	Plačnik šifra	Plačnik naziv	Štev. št.	Vrednos.	Dodatki: Za plačil. Dodaj. prej./Člens./Nedn. izstavitve	Izstavi na	Priponka	Net./Sta./EOR	Ponudnik		
<input type="checkbox"/>	0001031	Solar Osem	SA	0001031	Mali Osem	251	72,60	0,00	72,60	0,00	0,00	E-račun v ePoštarje	e-pošta preko UJPnet-a B: B ME[05146DA1-45E9-4C3C-8656-Ne -1	UJPnet
<input checked="" type="checkbox"/>	0001033	Solar Sedem	7A	0001033	Solar Sedem	252	32,00	0,00	32,00	0,00	0,00	E-račun v ePoštarje	e-pošta preko UJPnet-a B: B ME[05146DA1-45E9-4C3C-8656-Ne -1	UJPnet

Pomembno: UJP po novem zahteva pri vseh e-računih davčno številko plačnika sicer zavrnejo e-račun, zato je potrebno pred ponovno izstavitvijo e-računa vpisati davčno številko na plačniku, v primeru če je nimate (npr. na računih, ki grejo v spletno banko)



Prejemnik - račun	Prejemnik - DŠ	Prejemnik - DŠ

V primeru, ko se starši prijavijo preko svoje spletne banke na prejemanje e-računov, se davčna številka vidi na UJPu v zavihku E-računi -> Moji prejemanji. V tabeli najdete starša na podlagi naziva, ali številke bančnega računa, davčna številka pa je napisana v stolpcu »Prejemnik – DŠ«.

V tabeli izstavitev računov lahko prikažete samo e-račune, ki grejo v spletno banko oz. samo e-račune, ki grejo preko UJP na mail. E-računi, ki grejo v spletno banko

imajo v stolpcu »Izstavi na« vpisano UJPnet, e-računi, ki grejo na mail pa e-pošta preko UJPnet-a B2B. Če želite npr, vrniti vse račune, ki niso šli v spletno banko, ker niso imeli vpisane davčne številke izberete v filtru »Izstavi na« UJPnet ter z desnim klikom izberete vse in jih nato vrnete v pripravo.

Izbor	Šifra	Primek in ime	Skupina	Plačnik šifra	Plačnik naziv	Štev.	Vrednos.	Opaki:	Za plačil.	Dotaj.	prej.	Členski	Način izstavitve	Izstavi na	Priponka	Neti (Sta) EOR	Ponudnik
<input type="checkbox"/>	0001031	Sole Osem	SA	0001031	Mali Osem	255	72,60	0,00	72,60	0,00	0,00		E-račun v ePoštarja	e-pošta preko UJPnet-a B2B	BE(0054)BDC-604E-4127-9K Net -1		UJPnet
<input type="checkbox"/>	0001033	Sole Sedem	7A	0001033	Sole Sedem	257	35,30	0,00	35,30	0,00	0,00		E-račun v ePoštarja	e-pošta preko UJPnet-a B2B	BE(77194F)A8-3365-4EE7-A4 Net -1		UJPnet
<input type="checkbox"/>	0001036	Sole Tri	3A	0001036	Ode Tri	260	111,30	0,00	111,30	0,00	0,00		E-račun v ePoštarja	UJPnet	BE(83C4K)D-A367-4E27-A Net -1		UJPnet

Ko imate vpisane davčne številke lahko ponovno izstavite E-račune (ponovni zaključek obračuna ni potreben).

Leto obračuna: 2020
 Številka obračuna: 31 Test 2020-15-05
 Izbor: Za ves obračun
 Šifra enote: ...
 Šifra skupine: ...
 Šifra otroka: ...
 Šifra plačnika: ...
 Razvrščanje po: Šifri
 Prenos za znesek: Vsi
 Način plačila: Vsi
 Naziv izpisa: Nov UJPNQR (OST_UJPNRacun_3.qr2)
 Tiskanje: Tisk na tiskalnik, PDF v eRegistrator (brez tiskanja), Izstavitev računa - vse tisk

Priprava osnutka za: Tisk, PDF na e-naslov, E-račun v e-banko, E-račun v ePoštarja

Priprava e-računov:
 Vrsta računa: 380 Račun
 Ovojnica: id_envelope_einvoice.xsd
 Informacija o oprostitvi DDV v končnici računa: 1. vrstica, 2. vrstica, 3. vrstica, 4. vrstica, 5. vrstica
 Podatek podjetja samo Davčna številka
 Optimizacija PDF
 Podpisnik e-računa: Mitja Živko (SIGEN-CA G2)
 Opis: Priponka računa

Zapri Pripravi

V primeru, da ne pridobite pravočasno davčne številke lahko tak račun natisnete, tako da izberete otroka ter mu date kljukici na Tisk na tiskalnik in na Izstavitev računa – vse tisk.

Saop Obračun storitev - Predstavitveni uporabnik

Tisk / Priprava osnutkov elektronskih računov

Leto obračuna: 2020

Številka obračuna: 31 Test 2020-15-05

Izbor: Za otroka

Šifra enote: ...

Šifra skupine: ...

Šifra otroka: 0001033 Solar Sedem

Šifra plačnika: ...

Sklid: ...

Razvrščanje po: Šifri

Prenos za znesek: Vsi

Način plačila: Vsi

Naziv izpisa: Nov UPNQR (OST_LIPNRacun_3.qr2)

Predogled Obrazci

Tiskanje

- Tisk na tiskalnik
- PDF v eRegistrator (brez tiskanja)
- Izstavev računa - vse tisk

Priprava osnutka za:

- Tisk
- PDF na e-naslov
- E-račun v e-banko
- E-račun v ePoštarja

Priprava e-računov:

Vrsta računa: 380 Račun

Ovojnica: cd_envelope_invoice.xsd

Informacija o oprostitvi DDV v končni računa

- 1. vrstica
- 2. vrstica
- 3. vrstica
- 4. vrstica
- 5. vrstica

Podatek podjetja samo Davčna številka

Optimizacija PDF

Podpisnik e-računa: Mitja Živko (SIGEN-CA G2)

Opis: Priponka računa

Zapri Pripravi

Skrbnik 001

Na tak način se bo otroku ki ima nastavljeno izstavev e-računa, račun natisnil na papir.