

Drevesni klasifikacijski načrt

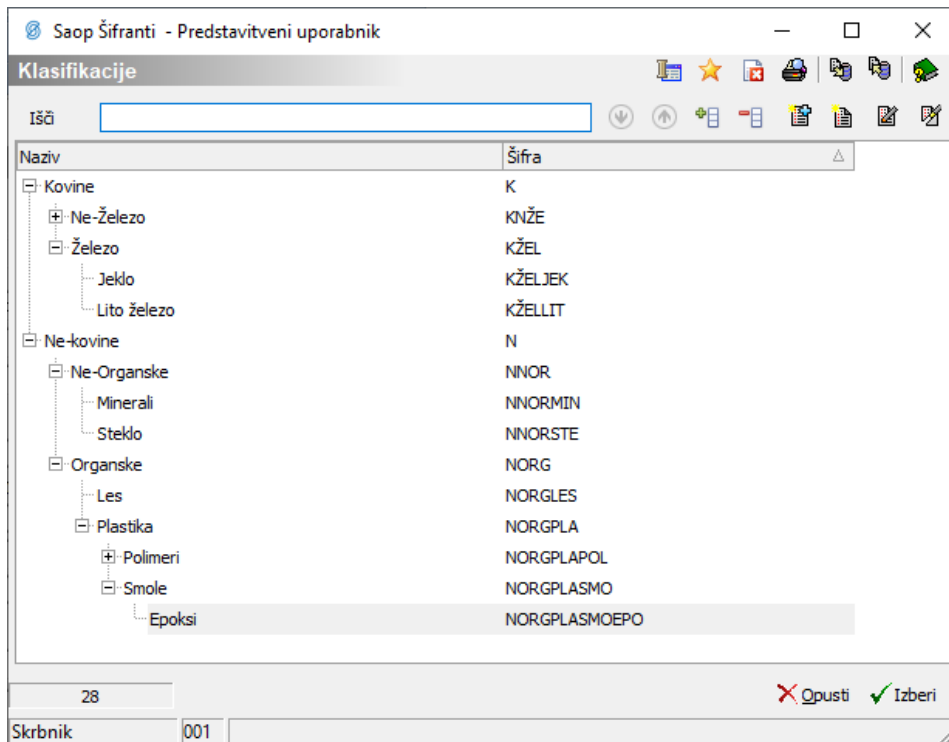
V tem prispevku

Zadnja sprememba 28/09/2021 2:03 pm CEST

Na šifrantu artikla se nahaja polje klasifikacija, ki je namenjeno grupiranju artiklov.

The screenshot shows a web application window titled 'Saop Šifranti - sprememba - Predstavitveni uporabnik'. The main content area is labeled 'Artikel' and contains a form for editing an article. The article number is '000000000134' and the name is 'Pločevina 3mm'. The 'Klasifikacija' field is highlighted with a red box. Other fields include 'Naziv 2.del', 'Kratek naziv', 'Tip artikla', 'Merska enota', 'Stopnja DDV', 'Vračilo DDV', 'Trošarina', 'Pretvornik trošarine', 'Skupina artikla', 'Datum vpisa v spletno trgovino', 'Oznaka IRAC', 'Šifra za primerjavo', 'Ime za iskanje', 'Tarifna oznaka', 'Razred', 'Črtna šifra', 'Oddelek', 'Knjižna skupina', 'Dodatna ME', 'Količina v dodatni ME', 'Prioriteta', 'Povezana šifra artikla', 'Šifra', 'Faktor količin', and 'Faktor cen'. The bottom of the window shows a navigation bar with buttons for 'Sestavnica', 'Za stranje', 'Artikli - zaloge', 'Artikli - najem', 'Artikli - kontrola', 'Opusti', and 'Potrdi'. The user is logged in as 'Skrbnik' with ID '001'.

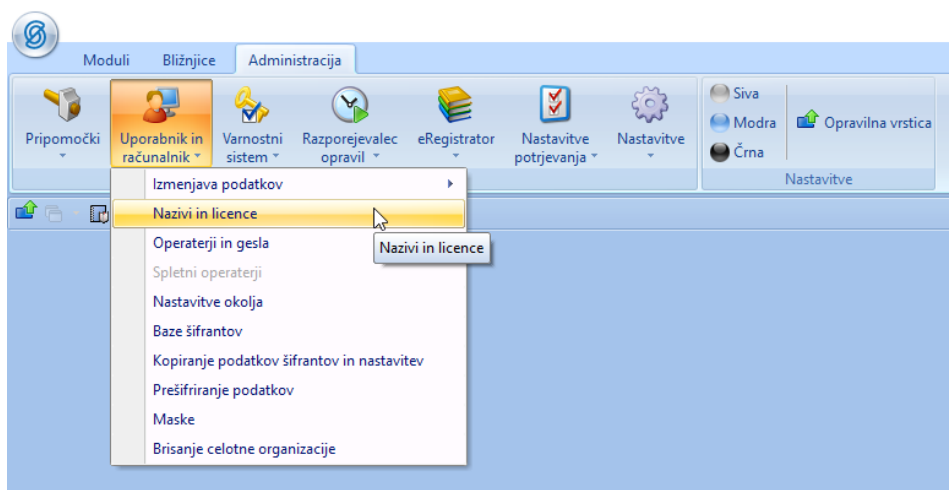
Šifrant klasifikacije lahko gradimo poljubno, omogočen pa je prikaz v drevesnem načrtu. Drevesni načrt se sestoji iz glavnih skupin, ki se naknadno delijo v podrejene skupine. Posameznemu artiklu z določitvijo podrejenega nivoja klasifikacije določimo več nadrejenih skupin. Primer drevesne klasifikacije:



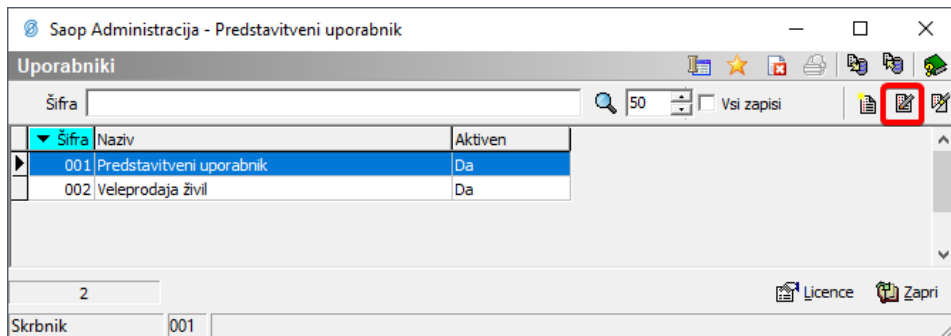
Če drevesne klasifikacije ne uporabljamo, lahko šifre klasifikacij odpiramo poljubno brez pravil. V kolikor bi radi drevesno klasifikacijo uporabljali, moramo določiti pravila, ki definirajo nivoje.

Nastavitve

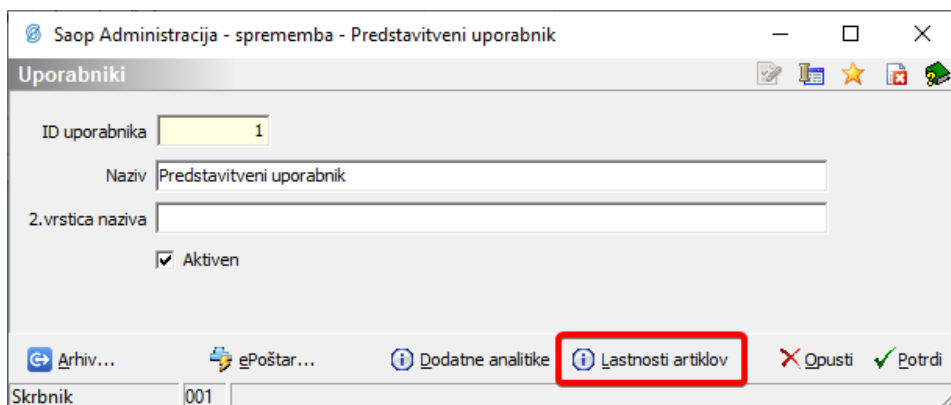
Nastavitve klasifikacijskega načrta se nahajajo v meniju Nazivi in licence:



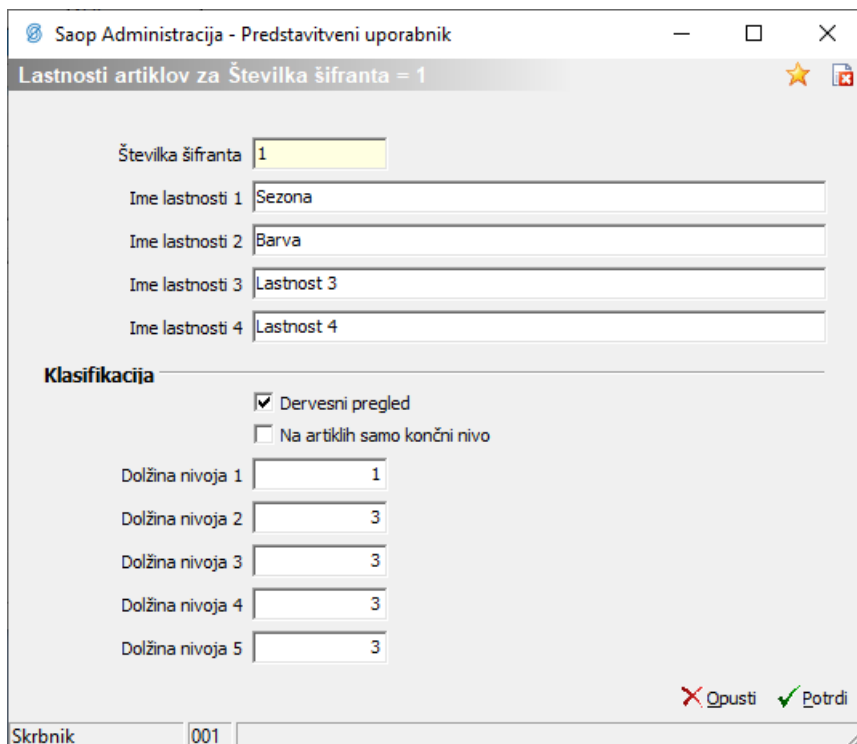
Postavimo se na ustrezno šifro uporabnika in uporabimo ikono *popravi zapis*.



Izberemo gumb *Lastnosti artiklov*.



Odpre se nam okno, kjer v spodnjem delu lahko določamo nastavitve klasifikacije.



Z kljukico *Drevesni pregled*, omogočimo funkcionalnost drevesnega pregleda klasifikacije. Preko druge kljukice lahko vklopimo omejitev, da se na artiklih sme uporabljati le končni nivo. Preko dolžin posameznih nivojev

definiramo kako je klasifikacija zgrajena. Možno je definirati do pet nivojev, skupna dolžina nivojev pa ne sme presegati 20 mest. V šifri klasifikacije lahko uporabljamo številke in znake. Torej v prikazanem primeru bi 13-mestna šifra klasifikacije *NORGPLASMOEPO* v drevesni strukturi predstavljala 5 nivojev:

NORGPLASMOEPO.

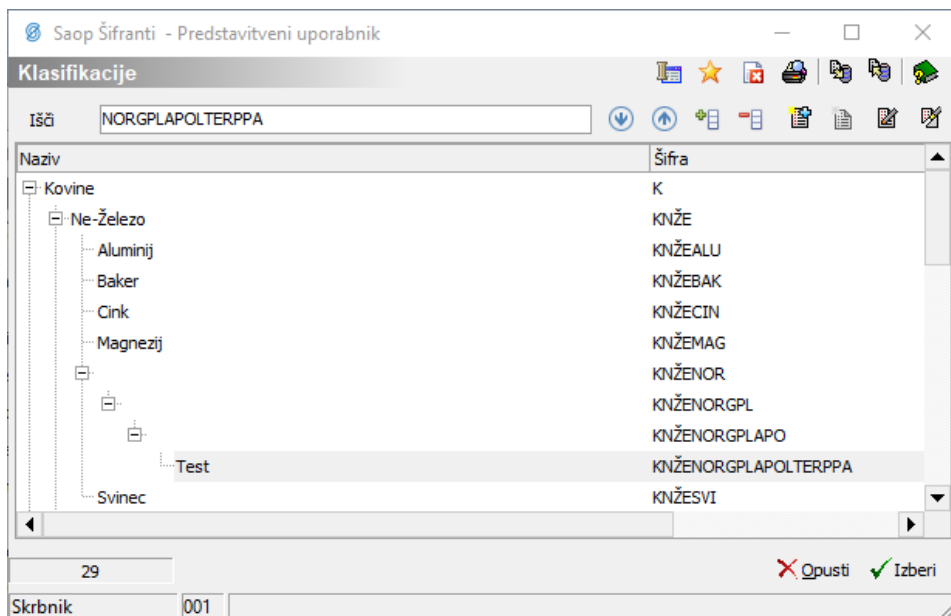
Vnos klasifikacij




Šifrant klasifikacije odpremo preko šifranta artiklov.

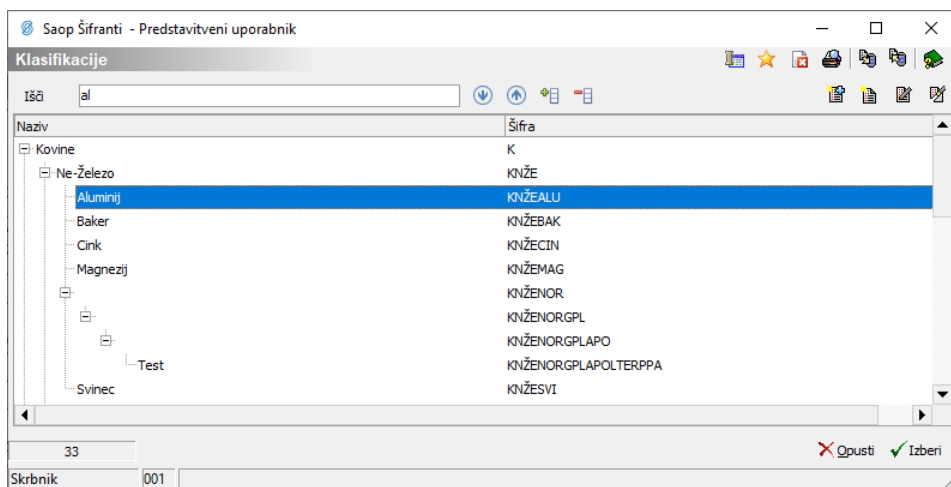
The screenshot shows the 'Saop Šifranti - sprememba - Predstavitveni uporabnik' window. The main form is titled 'Artikel' and contains the following fields and options:





- Šifra:** 0000000000134
- Pločevina 3mm** (input field)
- Uporaba:**
- Splošni podatki | Prodaja | Cene | Opisi | Nazivi | Zaloge | Lastnosti | Pretvorniki | Zaznamki | Naprave** (tabs)
- Naziv 2.del:**
- Kratek naziv:** Pločevina 3mm
- Tip artikla:** B - Trgovsko blago
- Merska enota:** m2
- Stopnja DDV:** 01 (Splošna stopnja)
- Vračilo DDV:** 22,00 %
- Trošarina:**
- Pretvornik trošarine:** 1,000000
- Skupina artikla:**
- Objava v spletni trgovini**
- Datum vpisa v spletno trgovino:**
- Oznaka IRAC:**
- Šifra za primerjavo:**
- Ime za iskanje:**
- Klasifikacija:** KZELJEK (highlighted with a red box)
- Jeklo** (highlighted with a red box)
- Tarifna oznaka:**
- Razred:**
- Črna šifra:** Izračun EAN Preveri EA
- Oddelek:**
- Knjižna skupina:**
- Dodatna ME:**
- Količina v dodatni ME:** 0,000000
- Prioriteta:** 0
- Povezana šifra artikla:**
- Šifra:**
- Faktor količin:**
- Faktor cen:**
- Buttons:** Sestavnica, Za stranke, Artikli - zaloge, Artikli - najem, Artikli - kontrola, Opusti, Potrdi
- Footer:** Skrbnik 001

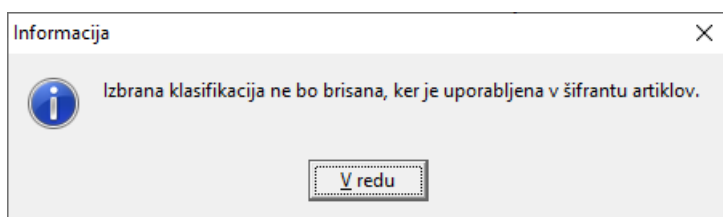
Ko odpremo šifrant klasifikacije se nam prikaže drevesna preglednica. V primeru, da so v sistemu šifre, ki po nastavljenih pravilih sodijo v podrejene nivoje, nadrejenih nivojev pa ni, se ti samodejno tvorijo. Ti virtualni nivoji nimajo naziva in nimajo v ozadju nič zapisano v klasifikacijskem šifrantu. Lahko jih naknadno dodamo in poimenujemo.



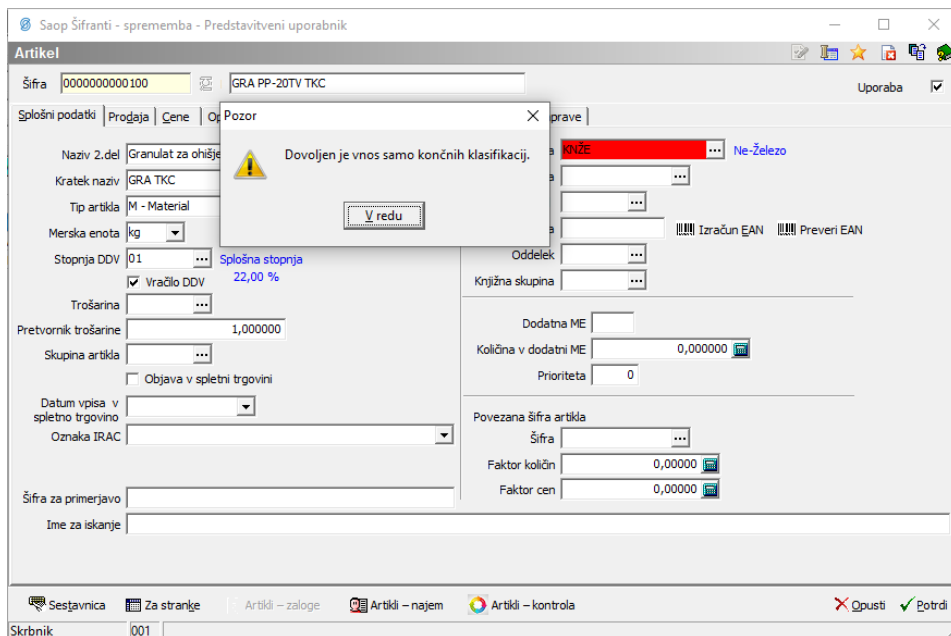
Prvi nivo tvorimo z gumbom , ostale podnivoje pa tvorimo na veji, kjer se nahajamo preko gumba . Če smo v nastavitvah določili, da lahko na artikule dodajamo le končni nivo, se nam gumb  vžiga in ugaša glede na to ali se nahajamo na končni veji ali ne. Ni pa nujno, da je končna veja vedno na istem nivoju.



V polju *Iščij* je omogočeno iskanje po šifrah in nazivih klasifikacij. S puščico dol  in gor  se pomikamo po zadetkih iskanje. Imamo tudi možnost strniti  ali razširiti  klasifikacijo z eno potezo. Brišejo se lahko le končne klasifikacije. Če želimo izbrisati celo vejo, je potrebno najprej pobrisati vse podrejene klasifikacije. Klasifikacije ni možno brisati, dokler je uporabljena na artiklu.



V kolikor je v nastavitvah programa dovoljena uporaba samo končnega nivoja, obstaja kontrola tudi v primeru vnosa šifre direktno v polje klasifikacija:



Polje klasifikacija je vključeno v OLAP preglednicah in nam omogoča podrobnejše analize.

Klasifikacija		Promet - Leto		Velika su
		2020		Vrednos
		Vrednost prejema	Vrednost izdaje	
+		193.834,37	21.268,65	
+ KNŽEALU Aluminij		2.980,67	1.106,74	
+ KNŽEBAK Baker		403,46	284,23	
- KŽELJEK Jeklo		70,00	70,00	
KŽELJEK Jeklo skupaj		70,00	70,00	
- NORGLAPOLTERPP PP		5.502,56	403,05	
0000000000102 GRA PP ADSTIF Granulat za l...		7.392,44	1.941,19	
0000000000100 GRA PP-20TV TKC Granulat z...		38.702,67	3.721,98	
NORGLAPOLTERPP PP skupaj		51.597,67	6.066,22	
+ NORGLAPOLTERPS PS		118,81	90,98	
+ NORGLAPOLTERPVC PVC		369,43	116,83	
Velika suma		249.374,41	29.003,65	