

Združitev Abanke in Nove KBM

V tem prispevku

Zadnja sprememba 22/03/2021 8:25 am CET

Nova KBM in Abanka sta se uradno združili. Abanka je z dnem pripojitve prenehala poslovati kot samostojna pravna oseba, vse pravice in obveznosti banke pa je kot pravna naslednica prevzela Nova KBM. Združena banka se imenuje Nova KBM d.d., njen sedež pa je v Mariboru.

Združitev omenjenih bank vključuje tudi vzpostavitev poenotenega poslovanja s strankami, med drugim tudi **preštevilčenje transakcijskih računov** fizičnih in pravnih oseb vaših. Preštevilčenje transakcijskih računov bo izvedena predvidoma **01. januarja 2021**.

Novih računov Nove KBM se **ne sme uporabljati pred** 01. januarjem 2021. Zaradi plačilnega prometa in prejetih računov za pretekla obdobja, ne smemo starih Abankinih računov prezgodaj označiti kot neaktivne. Predvideno bo **prehodno obdobje** do 01. marca 2021 v katerem bosta oba računa aktivna.

Zamenjavo bančnih računov je potrebno narediti v prehodnem obdobju, razen za naslednja dva primera. V naslednjih primerih je potrebno zamenjavo transakcijskih računov narediti **takoj po 01. januarju 2021**.

- Ponudnik e-Poti za izdane fakture je Abanka
- Izdane fakture se plačujejo preko direktne bremenitve SEPA (SDD)

Za ta dva slučaja je Abanka posebej obveščala komitente in posredovala transformacijsko tabelo. Tabela vsebuje podatek o stari številki transakcijskega računa (začenja se s SI56 05XXX), novi številki transakcijskega računa (začenja se s SI56 04XXX) in podatek o novi BIC kodi banke.


Naloga uporabnika iCentra je, da Abankine TRR račune nadomesti z novimi. V pomoč smo izpostavili tri mesta v iCentru, kjer je potrebno zagotoviti ustrezno spremembo.

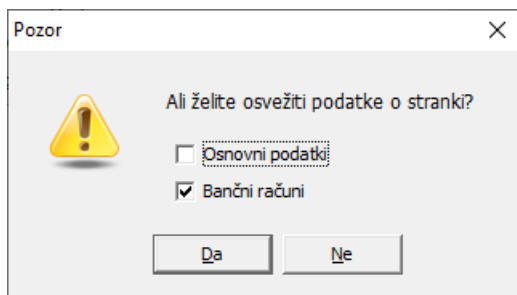
STRANKA UPORABNIKA


Uporabniki, ki trenutno uporabljajo TRR Abanke, naj o zamenjavi TRR obvestijo svoje poslovne partnerje. Spremembo je potrebno v iCentru urediti na stranki uporabnika.

Opis TRR	IBAN	Šifra države	IBAN Kontrolna številka	Šifra banke	Naziv bančnega računa	#1	#2	#3	Šifra	SWIFT	Namen plačila	Zapis izvoz	Ime da
ABANKA	SI	56	051008010777371	0000001	001-0000001-1	A	30	11	99	ABANSIZX	GDSV		
NLB	SI	56	022410256282435	0000001	001-0000001-2	A	30	11	99	LJBASIZX	GDSV		

ŠIFRANT STRANKE

Na šifrah strank je potrebno v prehodnem obdobju TRR-je Abanke zamenjati z ustreznimi TRR-ji Nove KBM. Zamenjavo TRR vršimo ročno ali pa preko gumba  za vsako stranko posebej. Odpre se nam okno, kjer določimo, da bomo osvežili le podatke o bančnih računih:



Po potrditvi preverimo ali se je v zavihku *Bančni računi* pojavil račun nove KBM, Abankin pa je postal neaktiven. Če za preteklo obdobje nismo zaključili vseh plačil in prejetih računov, kljukico za aktivnost lahko vrnemo. V kolikor je stari TRR bil privzet, je potrebno tudi novega označiti kot privzetega. To storimo z gumbom  . Postopek je potrebno ponoviti za vsako stranko posebej

POPRAVILO IZPISOV

Mnogi uporabniki imajo na izpisih prikazane svoje transakcijske račune. V nadaljevanju so prikazani različni načini za popraviljanje podatka TRR na izpisu. Razlikujejo se glede na to katere vrste izpis uporabljamo:

- 1 Standardni starejši izpis, ki je privzeto poimenovan RAČUN
- 2 Standardni novejši izpis, ki je privzeto poimenovan RAČUN - nov

3 Prirejen izpis

Standardni izpis »star«

Ta izpis prikazuje številko TRR na dveh lokacijah. Prva je na sliki označena s številko 1 in se nahaja v nastavitvah modula Fakturiranje. Dostop do nastavitvev modula je omogočen operaterjem nivoja 1. V kolikor v nastavitvah številka ni vpisana, se predlaga iz stranke uporabnika. Številka TRR označena z 2, pa se vedno predlaga iz stranke uporabnika.

Predstavitveni uporabnik

ID št. za DDV: SI79407340
 Številka računa: 022410256299999

1

Cesta Goriške fronte 46
 Šempeter pri Gorici
 5290 Šempeter pri Gorici
 sdsdsd

Stran: 1

Fizični kupec Jože
Jožetova 3
Ljubljana

Račun št: AA12-RA-20000307

Šempeter pri Gorici: 15.12.2020 ob 11:38
 Valuta: 23.12.2020
 Sklic: SI00 307-0000012
 Naročilo kupca:
 Datum opravljene storitve
 oziroma dobave blaga: 15.12.2020

Z.št	Šifra	Opis blaga ali storitev	%DDV	Količina	ME	Cena	%pop.	Vrednost
1.	00000000000006	Prevoz	22,0	1,000	ura	100,00000		100,00
SKUPAJ :								100,00
VREDNOST brez DDV :								100,00
DDV 22,00% od osnove 100,00 EUR:								22,00
SKUPAJ ZA PLAČILO EUR :								122,00

Pri plačilu na TRR: 022410256282435, havedite sklic: SI00 307-0000012.

2

Račun izdal: Skrbnik

Direktor: AB

Saop Fakturiranje - Predstavitveni uporabnik

Nastavitve programa

Splošno | Povezave | Vnos računov | EAN tehnica | Opombe | Tiskanje računov

Šifra domače države: SI Slovenija
 Šifra privzetega jezikovnega področja: SI Slovenski jezik
 Šifra privzetega cenovnega področja: 4 Test 4
 Šifra privzete skupine za popuste: 1 Ni popustov
 Šifra privzete knjižne skupine: ...
 Akcijski cenik: 3 Test 3

STRANKA UPORABNIK

Šifra: 0000001 SAOP d.o.o.
 Številka računa: 022410256299999

KNJIŽNO OBDOBJE

od: 01.01.2020 do: 31.01.2021

DENARNE ENOTE

Šifra domače denarne enote: 978 EUR Evro
 Šifra tečajne liste: 1 Banka Slovenije
 Tečaj: Srednji tečaj

Prodajni pogoji iz plačnika
 Blokiraj uporabo skladiščnih artiklov

ODPADNA EMBALAŽA

Letno nadomestilo okoljskih dajatev: ...
 Obdobje zavezanosti za OE: 4 - četrtletni obračun
 Obdobje zavezanosti za OEEO: 2 - polletni obračun
 Obračun za države ES
 Vključen v sist. ravnanja z OE

Prvi vnos: 15.11.2019 09:02:40 Skrbnik
 Popravlil: 15.12.2020 12:09:47 Skrbnik

Čitalci | Ročni terminali | Opusti | Potrdi

Skrbnik 001

Saop Šifranti - sprememba - Predstavitveni uporabnik

Stranke

Šifra: 0000001 SAOP d.o.o. Neaktivna Status razmerja: Potencialen kupec ali dobavitelj Indikator poslovanja

Splošni podatki | Stiki | Irgovski podatki | Bančni računi | Dogodki | Ostali podatki | Opomba | Po meri | Izgavitvev dokumentov | Bonitetne informacije

Aktivni Neaktivni

Opis TRR	IBAN Šifra države	IBAN Kontrolna	Številka	Šifra banke	Naziv bančnega računa	#1	#2	#3	#	Sklic	SWIFT	Nar
ABANKA	SI	56	051008010777371	0000001	001-0000001-1	A	30	11	99		ABANSI2X	GD
NLB	SI	56	022410256282435	0000001	001-0000001-2	A	30	11	99		LJBASI2X	GD

Prejeto | Priloge TRR | Legenda

Lokacije | Točkovanje | Opusti | Potrdi

Skrbnik 001

Standardni izpis »nov«

Novi izpisi jemljejo glavo in nogo iz skupnih nastavitvev.



Cesta Goriške fronte 46
5290 Šempeter pri
Gorici

Matična številka: 5383129
Davčna številka: SI79407340

Transakcijski račun:
05100-8010777371 pri Abanka Vipa d.d.

Fizični kupec Jože
Jožetova 3
Ljubljana

RAČUN
AA12-RA-20000307

Datum računa: 15.12.2020
Kraj: Šempeter pri Gorici
Datum opravljanja: 15.12.2020
Datum zapadlosti: 23.12.2020
Referenca: S100 307-0000012
Naročilo kupca:
Prodajni referent: Prodajnica Tamara

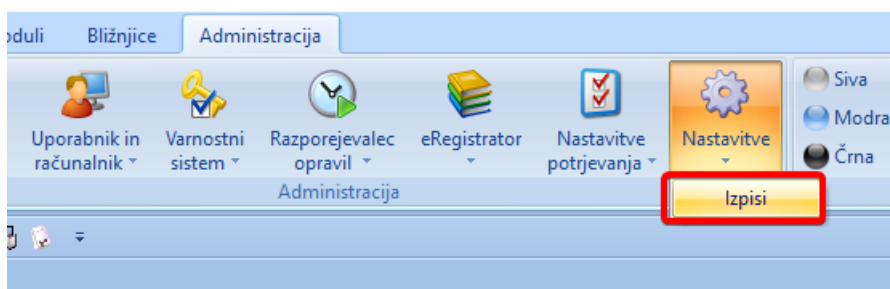
ZŠ	ŠIFRA	OPIS BLAGA ALI STORITEV	%DDV	KOL.	ME	CENA	VREDNOST
1	00000000000006	Prevoz	22,00	1,000	ura	100,00000	100,00
SKUPAJ							100,00
VREDNOST brez DDV							100,00
DDV 22,00% od osnove 100,00 EUR							22,00
ZA PLAČILO EUR							122,00

Pri plačilu na TRR SI56 0224 1025 6282 435 navedite referenco S100 307-0000012.

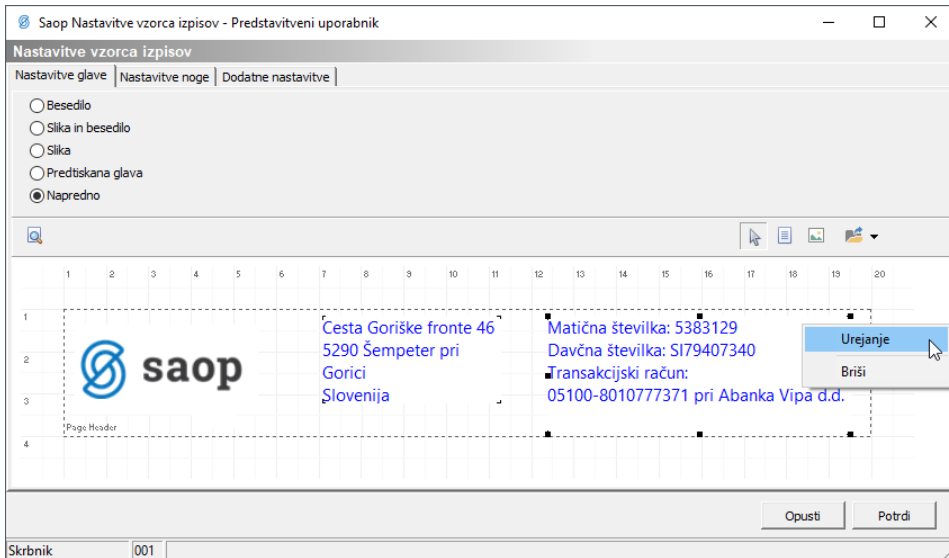
Račun izdal: Skrbnik

Direktor: Duško Dougouško

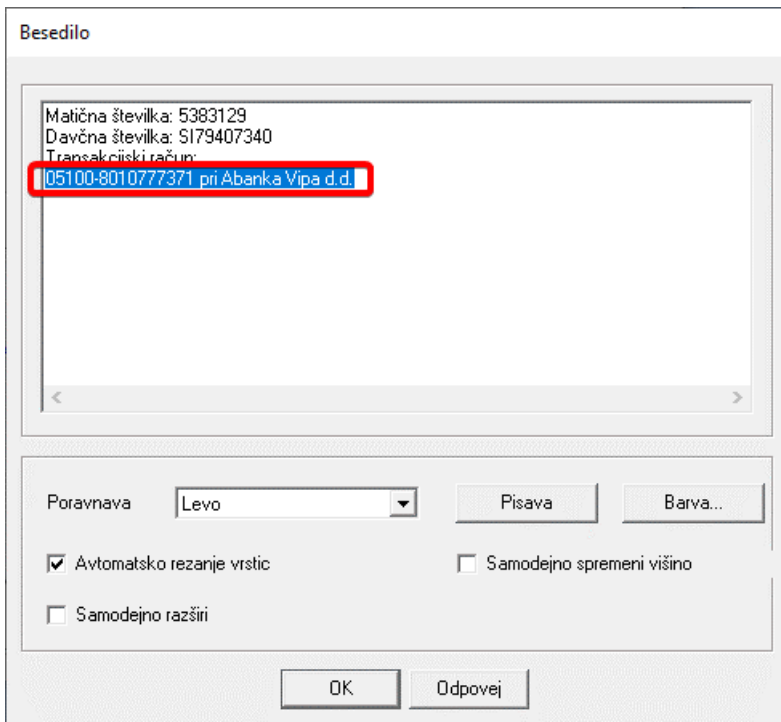
Za dostop do nastavitvev izpisov je potrebna skrbniška prijava.



Glava dokumentov je lahko nastavljena na različne načine. V prikazanem primeru je uporabljen način napredno. V tem primeru locirano polje, ki vsebuje TRR in ga z desnim miškinim klikom odpremo prek ukaza *Urejanje*.



Odpre se nam besedilo, kjer star TRR pretipkamo z novim.

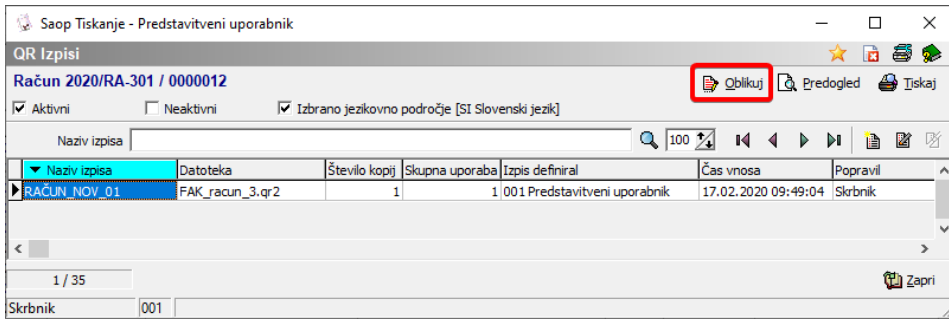


Obstajajo ločena navodila, ki se osredotočajo na delo z omenjenih orodjem:

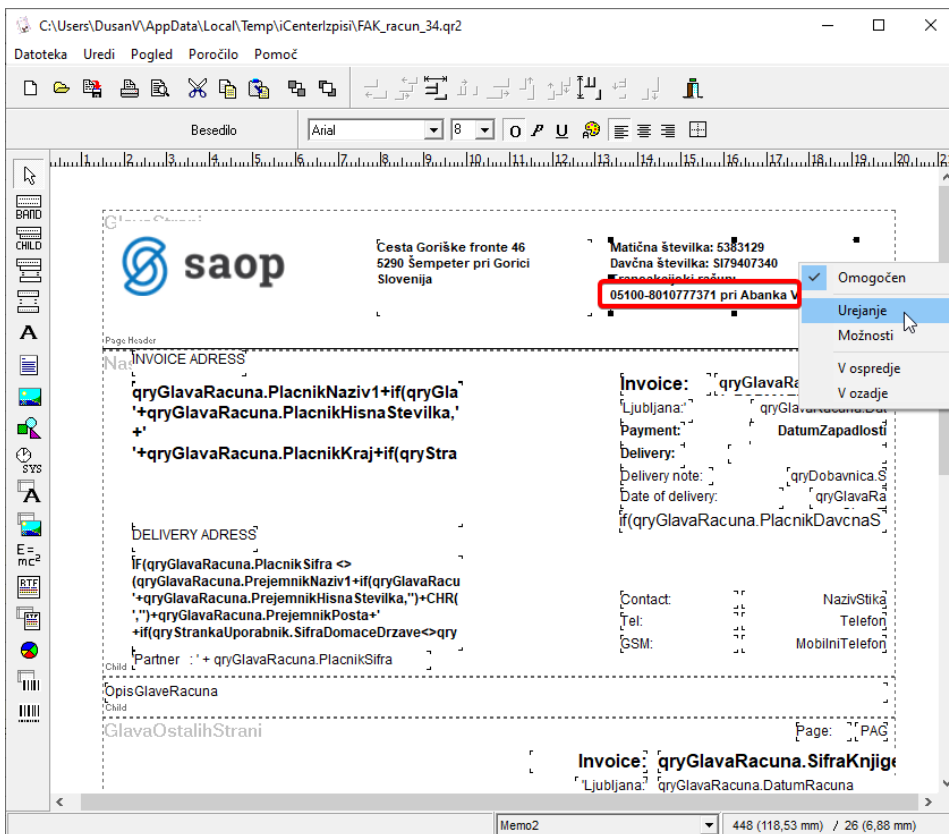
[Forma za centralno urejanje glave in noge izpisov](#)

Prirejen izpis

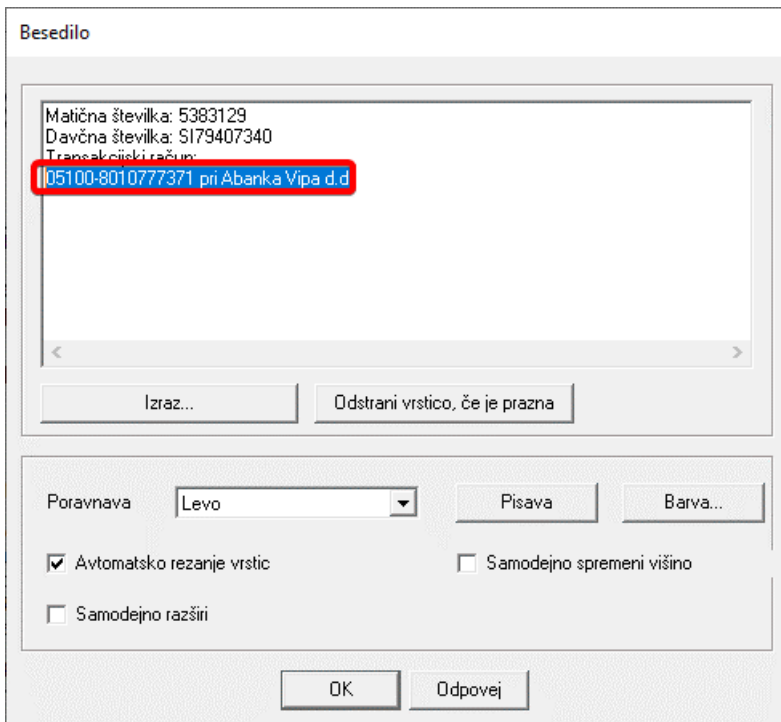
Dostop je omogočen vsem, vendar je potrebno poznati osnove dela z orodjem QuickReport. Če je TRR zapisan v obliko QRD, je potrebno podatek zamenjati na vsakem izpisu posebej. Željeni izpis odpremo prek gumba *Oblikuj*:



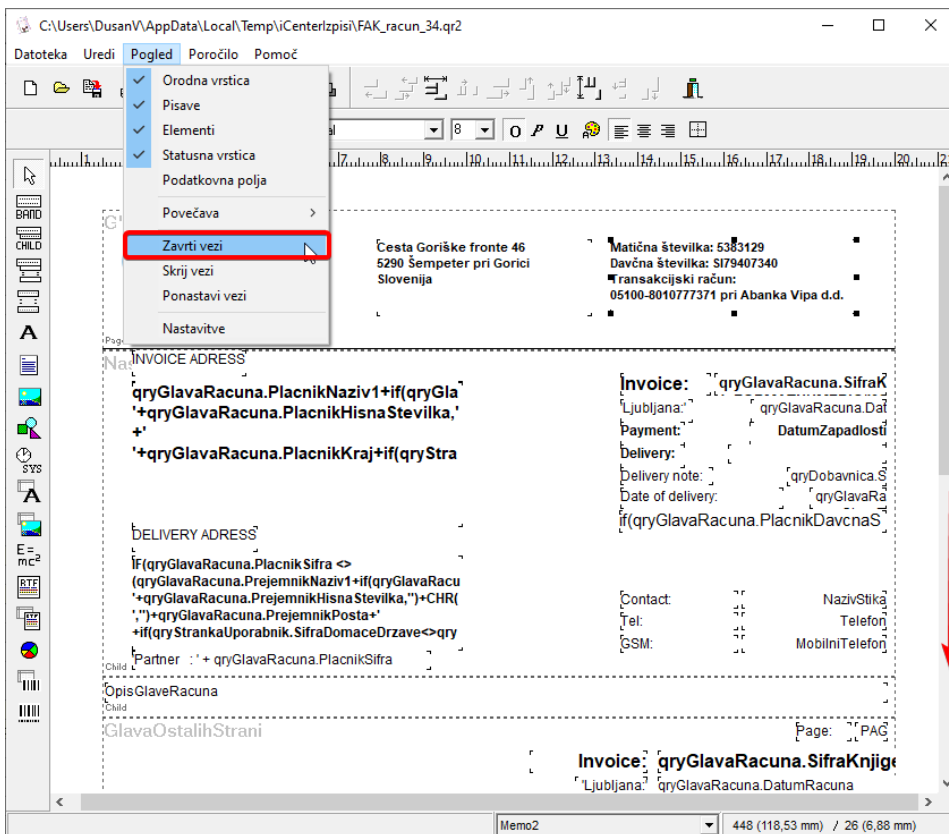
Lociramo polje, ki vsebuje TRR in ga označimo z levom miškinim klikom. Nato z desnim miškinim klikom odpremo dodatni meni in izberemo *Urejanje*.

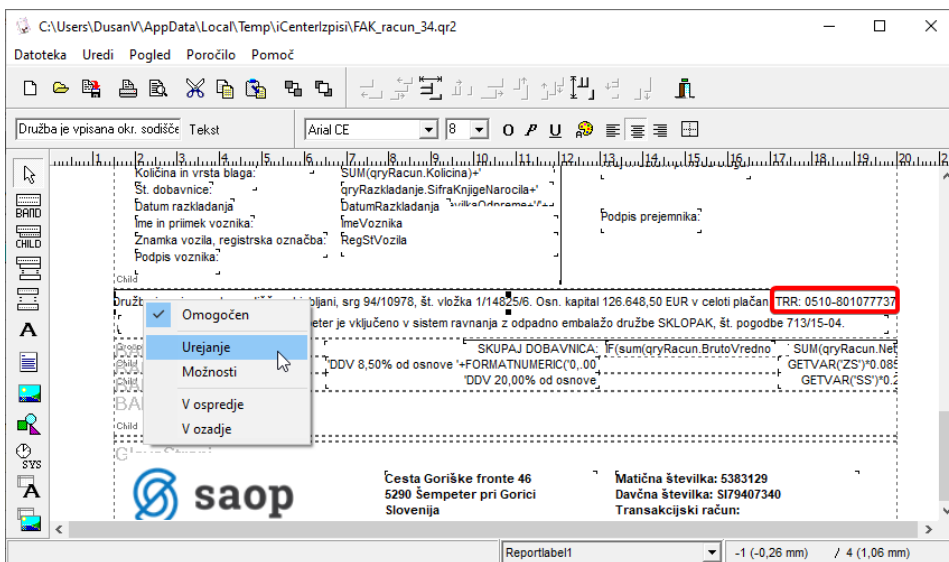


V besedilu star TRR pretipkamo z novim.



V kolikor je TRR v nogi računa, se je potrebno po dokumentu pomakniti nižje na ustrezno vez. Najprej se pomaknemo dol z drsnikom na desni. Če še vedno nismo prišli do noge dokumenta, v meniju »Pogled« izberemo »Zavrti vezi«. Postopek je potrebno ponavljati dokler ne pridemo do vezi, ki predstavlja nogo in vsebuje podatek o TRR.





Ko lociram polje, ki vsebuje TRR ga prek desnega miškega klika uredimo.

