

# Račun z UPN s QR kodo v OST

V tem prispevku

Zadnja sprememba 27/12/2022 1:37 pm CET | Objavljeno 05/01/2021 2:09 pm CET

Z zadnjimi verzijami je možen izpis računa s QR kodo na UPN obrazcu.

V Obračunu storitev bomo na Tisk/Priprava osnutkov lahko izbrali nov izpis Račun z UPNQR

The screenshot shows the 'SAOP Obračun storitev - Javna ustanova - Šola' application window. The title bar indicates 'Tisk / Priprava osnutkov elektronskih računov'. The interface is split into two main columns.

**Left Column (General Settings):**

- Leto obračuna: 2017
- Številka obračuna: 8 (with a 'Testni obračun' link)
- Izbor: Za otroka
- Šifra enote: [input field]
- Šifra skupine: [input field]
- Šifra otroka: [input field]
- Šifra plačnika: [input field]
- Sklic: [input field]
- Razvrščanje po: Šifri
- Prenos za znesek: Vsi
- Način plačila: Vsi
- Naziv izpisa: Račun z UPNQR (OST\_UPNQRracun.qr2)
- Tiskanje: [dropdown menu with options: Račun z UPNQR (OST\_UPNQRracun.qr2), Univerzalni plačilni nalog (OST\_UPNQRacun.qr2), Univerzalni plačilni nalog - moj (OST\_UPNQRacun\_8.qr2), UPN (OST\_UPNQRacun8.qr2), UPN obrazec (OST\_UPNobrazec.qr2), UPN obrazec A4 (OST\_UPNobrazecA4.qr2)]

**Right Column (Preparation Settings):**

- Priprava osnutka za:
  - Tisk
  - PDF na e-naslov
  - E-račun v e-banko
  - E-račun v ePoštarja
- Priprava e-računov:
  - Vrsta računa: 380 (with a 'Račun' link)
  - Ovojnica: id\_envelope\_einvoice.xsd
  - Informacija o oprostitvi DDV v končni računa:
    - 1. vrstica
    - 2. vrstica
    - 3. vrstica
    - 4. vrstica
    - 5. vrstica
  - Podatek podjetja samo Davčna številka
  - Optimizacija PDF
  - Podpisnik e-računa: Mitja Zivko (sigen-ca)
  - Opis: Priponka računa

At the bottom right, there are buttons for 'Zapri' (Close) and 'Pripravi' (Prepare). The status bar at the bottom left shows 'Skrbnik' and '001'.

Pripravljen bo izpis za UPN-QR univerzalni plačilni nalog.

Balonček Mama  
 Testna ulica 45  
 5000 Nova Gorica

OSNOVNA ŠOLA  
 TESTNA ULICA 15, 5290 Šempeter  
 ID za DDV: SI12345678

Račun št. 255 za obračun storitev 8/2017 Testni obračun, sklic 0004002002535

Kraj izstavitve: Šempeter pri Gorici      Plačnik:      Za: 0004002      Imota: 04  
 Datum izdaje: 05.05.2017 Balonček Mama      Balonček Testni      Podružnica  
 Opremljeno: 01.04.17-30.04.17      Datum zapadlosti: 18.05.2017 Testna ulica 45      Testna ulica 45      Skupina: 0101  
 Nova Gorica      5000 Nova Gorica      1 razred

| O P I S    | Kol.  | Cena brez DDV | DDV  | Cena z DDV | Vrednost | Doplačilo | Za plačilo |
|------------|-------|---------------|------|------------|----------|-----------|------------|
| 001 malica | 18,00 | 0,00          | 0,00 |            | 14,40    | 0,00      | 14,40      |
| 002 kosilo | 18,00 | 0,00          | 0,00 |            | 14,40    | 0,00      | 14,40      |
| 003 zlatec | 1,00  | 0,00          | 0,00 |            | 0,00     | 0,00      | 0,00       |

SKUPAJ: 73,40 0,00 73,40

OPREMLJENO DDV: 73,40      SKUPAJ ZA PLAČILO EUR 73,40

Končnica računa: TEST

Balonček Mama  
 Testna ulica 45  
 5000 Nova Gorica

Testni obračun, Rok  
 plačila: 18.05.2017

\*\*\*73,40

SI56 0224 1025 6282 435

SI120004002002535

OSNOVNA ŠOLA  
 TESTNA ULICA 15  
 5290 Šempeter pri Gorici



Balonček Mama  
 Testna ulica 45  
 5000 Nova Gorica

\*\*\*73,40

18.05.2017

MSVC Testni obračun

SI56 0224 1025 6282 435

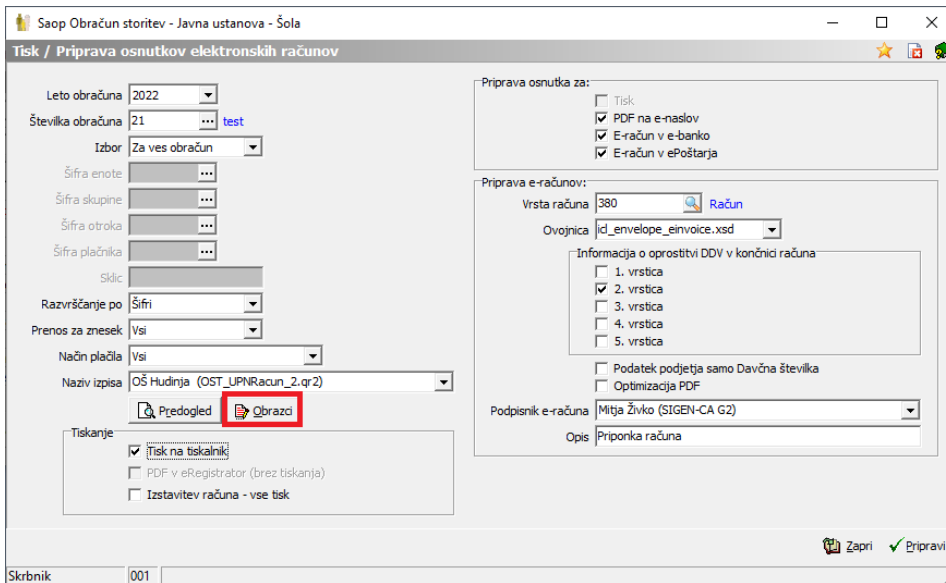
SI12 0004002002535


OSNOVNA ŠOLA  
 TESTNA ULICA 15  
 5290 Šempeter pri Gorici

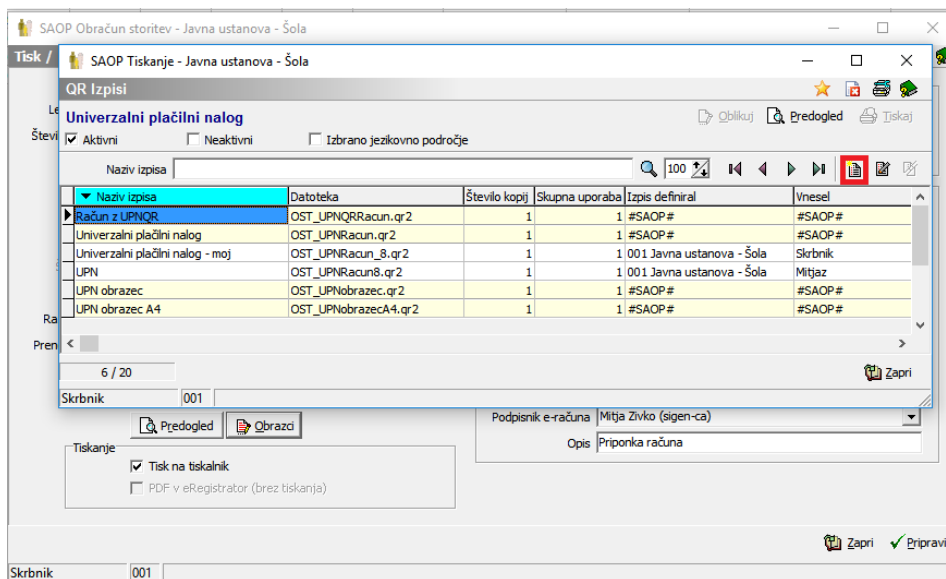
Ker ne tiskajo vsi tiskalniki na enak način, bo mogoče potrebno spremeniti višino izpisa, da se bodo podatki zapisali v zato predvidena okna.

Višino izpisa spremenimo tako, da najprej ustvarimo kopijo našega izpisa.

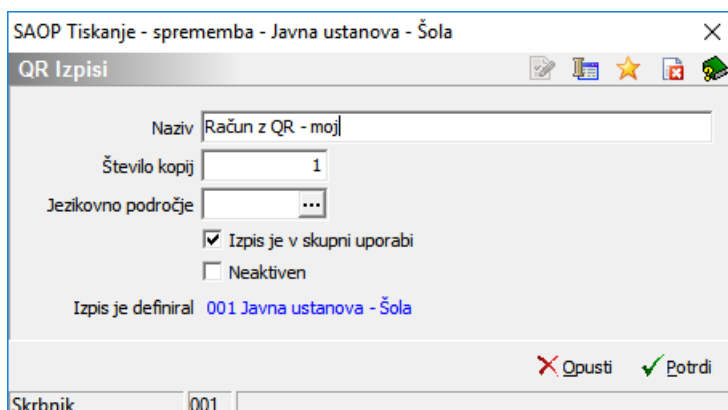
To storimo tako, da kliknemo na gumb Obrazci.



Postavimo se na naziv izpisa Račun z UPNQR ter kliknemo gumb: vnesi nov zapis .

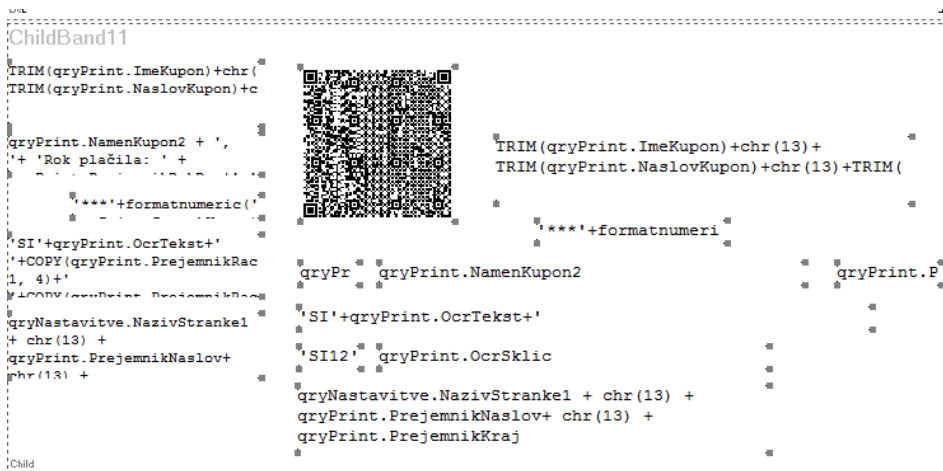


Vnesemo nov naziv izpisa ter potrdimo.



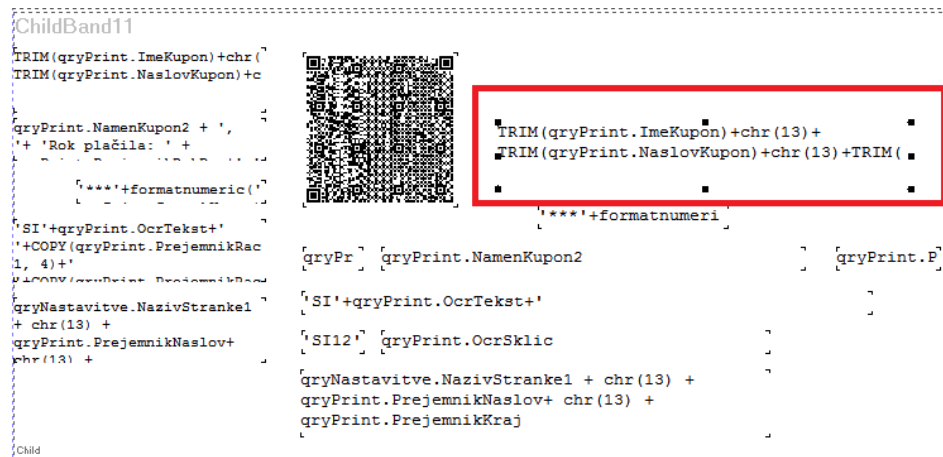


Control ter levi miškin klik in potegnemo od zornjega levega roba do spodnjega desnega roba, tako da se nam označi cel tekst, kot je vidno na spodnji sliki.

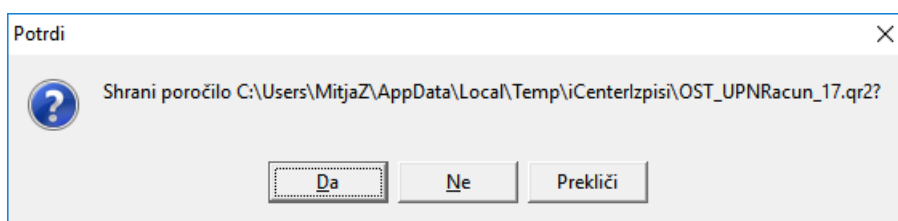


Nato s puščicami na tipkovnici (gor, dol, levo, desno) premikamo cel tekst v željeno smer, tako da se nam izpis na UPN nalogu pravilno zapiše v prava polja.

V primeru, da želimo popraviti samo eno polje kliknemo na željeno polje, da se prikažejo okrog polja kvadratici, kot na spodnji sliki in s puščicami premikamo tekst v željeno smer.



Ko izpis uredimo, ga zapustimo desno zgoraj na X ter shranimo.



Naredimo testni izpis na predogledu.

SAOP Tiskanje - Javna ustanova - Šola

QR Izpisi

Univerzalni plačilni nalog

Aktivni  Neaktivni  Izbrano jezikovno področje

Naziv izpisa

| Naziv izpisa                     | Datoteka            | Število kopij | Skupna uporaba | Izpis definiral           | Vnesel  |
|----------------------------------|---------------------|---------------|----------------|---------------------------|---------|
| ▼ Naziv izpisa                   |                     |               |                |                           |         |
| ▶ Račun z QR - moj               | OST_UPNRacun_17.qr2 | 1             | 1              | 001 Javna ustanova - Šola | Skrbnik |
| Račun z UPNQR                    | OST_UPNQRracun.qr2  | 1             | 1              | #SAOP#                    | #SAOP#  |
| Univerzalni plačilni nalog       | OST_UPNRacun.qr2    | 1             | 1              | #SAOP#                    | #SAOP#  |
| Univerzalni plačilni nalog - moj | OST_UPNRacun_8.qr2  | 1             | 1              | 001 Javna ustanova - Šola | Skrbnik |
| UPN                              | OST_UPNRacun8.qr2   | 1             | 1              | 001 Javna ustanova - Šola | Mitjaz  |
| UPN obrazec                      | OST_UPNobrazec.qr2  | 1             | 1              | #SAOP#                    | #SAOP#  |

7 / 20

Skrbnik 001

V primeru, da je izpis v redu zapremo okno, sicer pa gremo spet na Oblikuj ter premaknemo še malo tekst, dokler se ne izpišejo vsi podatki na pravih mestih.