

# Javni sektor - vnos novih vrst odsotnosti

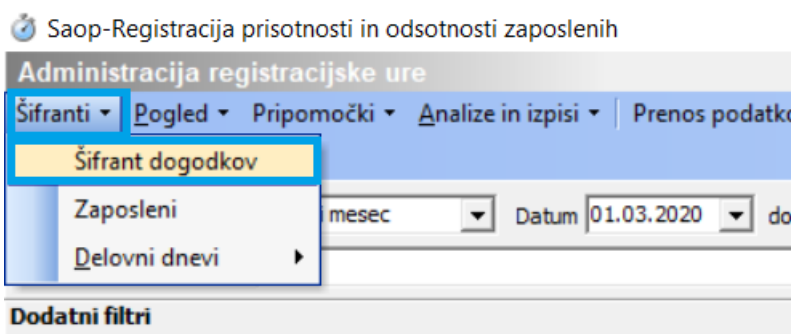
V tem prispevku

Zadnja sprememba 30/09/2022 8:50 am CEST | Objavljeno 30/12/2020 1:12 pm CET

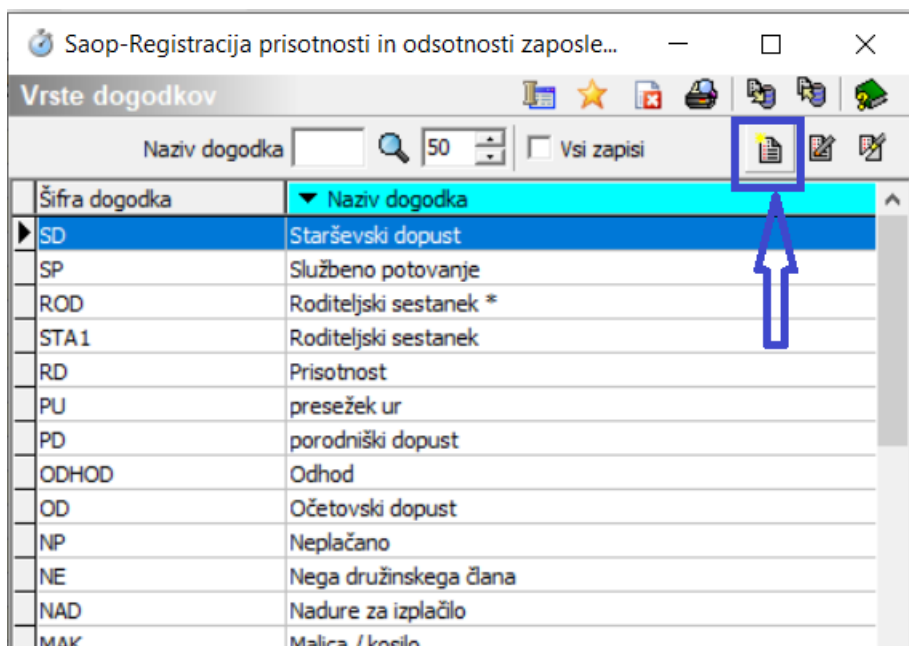
Kako si v šifrant dogodkov v Registraciji delovnega časa dodamo nove dogodke, če zaposlenim zaradi izrednih razmer ni mogoče zagotoviti dela?

## Dodajanje dogodkov

Na osnovnem meniju v Registraciji prisotnosti izberemo **Šifranti...** **Šifrant dogodkov**...odpre se šifrant z vsemi vrstami dogodkov, ki jih uporabljate pri vnosu v registracijo delovnega časa.



Nov dogodek dodamo v šifrant ob kliku na ikono za vnosi **Nov zapis**.



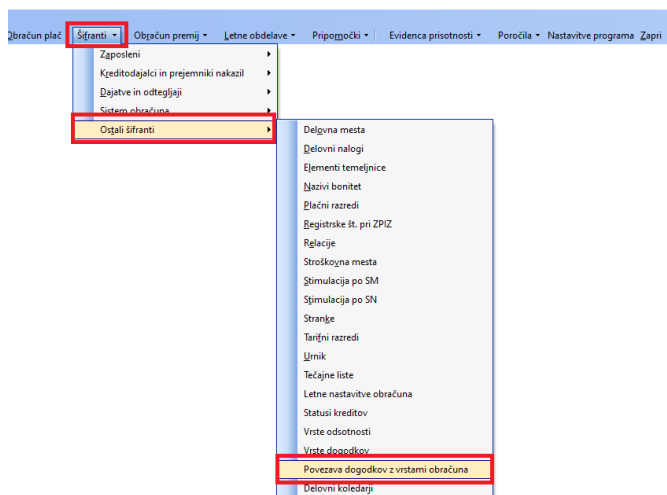
Vpišemo **Šifro** (šifra je poljubna, običajno krajši naziv dogodka) ter **Naziv**

**dogodka.** Naziv je lahko poljuben, na spodnjem primeru je prikazano dodajanje dogodka Čakanje na delo. Če uporabljate mojInfo in bi želeli, da si zaposleni določen dogodek vnašajo preko spletne evidence (mojInfo), morate s kljukico označiti polje Spletni vmesnik. Tak primer dogodka je npr. Delo na domu. Če želite, da ob vnosu podatkov zaposleni obvezno vpiše tudi opombo, pri vnosu dogodka v spletno evidenco polje označite s kljukico. Tako vnesen dogodek dodamo v šifrant s klikom na gumb Potrdi.

Na ta način dodamo še ostale dogodke, ki jih bomo potrebovali.

## Povezava dogodka v REG z vrsto obračuna v Obračunu plač

Tako vnesene dogodke je potrebno povezati z vrstami obračuna, ki ste jih predhodno dodali v programu Obračun plač. Povezavo izvedemo v modulu **Obračun plač zaposlenim**. Izberemo **Šifranti...Ostali šifranti...** in izberemo **Povezava dogodkov z vrstami obračuna**.



Odpre se tabela dogodkov za prenos v obračun plače. Kliknemo na ikono za **Vnesi nov zapis**. Iz šifranta dogodkov izberemo dogodek, katerega smo predhodno dodali v šifrant REG ter ga povežemo z ustrežno vrsto obračuna v obračunu plač.

The screenshot shows the 'Saop Obračun plač zaposlenih' application. The main window displays a table of events with the following columns: Šifra prisotnosti/odsotnosti, Naziv prisotnosti/odsotnosti, Šifra vrste obračuna, and Naziv vrste obračuna. A red box highlights the 'Vnesi nov zapis' icon in the top right corner. A smaller window is open over the table, showing a dropdown menu for 'Vrsta dogodka' set to 'Delo od doma' and a text field for 'Šifra vrste obračuna' set to 'A11'. The 'Delo od doma' text is also highlighted in red.

Šifra prisotnosti/odsotnosti	Naziv prisotnosti/odsotnosti	Šifra vrste obračuna	Naziv vrste obračuna
BOL4	Bolez. v b.ZZZS 90% nad 90 dni	H31	Bolez. v b.ZZZS 90% nad 90 dni
BOL3	Bolezen v b.ZZZS 80% do 90 dni	H21	Bolezen v b.ZZZS 80% do 90 dni
BOL2	Bolezmina v breme delod. 80 %	G03	Bolezmina v breme delod. 80 %
BOL	Bolniška do 30 dni	G01	Bolezmina v breme delod. 100 %
REF	Bolniška nad 30 dni	H21	Bolezen v b.ZZZS 80% do 90 dni
REF1	Bolniška nad 90 dni	H31	Bolez. v b.ZZZS 90% nad 90 dni
KRV	Darovanje krvi	H27	Krvodajalstvo 100 %
DDOM	Delo od doma	A11	Delo od doma
DP	Državni praznik	B01	Praznik
IZ2	Izolacija ZZZS 100% nad 90 dni	H33	Izolacija ZZZS 100% nad 90 dni
IZ1	Izolacija ZZZS 90% do 90 dni		
ID	Izredni dopust		
KOR	Koriščenje ur		
LD	Letni dopust		
LDS	letni dopust preteklega leta		
LDT	letni dopust tekočega leta		
MAK	Malica / kosilo		
NE	Nega družinskega člana		
OCD	Očetovski dopust		
POK	Pokl.bolezen v br.ZZZS do 90 d		
PD	porodniški dopust		
POS1	Pošk. izven dela v br. delod. 80		
POS4	Pošk. pri delu v br.ZZZS do 90-		
POS5	Pošk.izv.d.ZZZS 70% do 90 dn		
POS6	Pošk.izv.d.ZZZS 80% nad 90 d		
POSIZ	Poškodba izven dela do 30 dni		
REF4	Poškodba izven dela nad 30 dni	H25	Pošk.izv.d.ZZZS 70% do 90 dni
REF5	Poškodba izven dela nad 90 dni	H34	Pošk.izv.d.ZZZS 80% nad 90 dni

Na primeru je prikazana povezava med dogodkom DDOMA-Delo na domu, katerega povežemo z ustrežno vrsto obračuna Delo od doma. V primeru, da v Obračunu plač za delo od doma niste odprli nove vrste obračuna, ampak ste se odločili, da boste za to uporabili standardno šifro za redno delo, to šifro tu izberete (npr. A01 v javnem sektorju oz. šifro za redno delo v gospodarstvu). Potrdimo.

Primer povezave dogodka Izredni dopust:

Saop Obračun plač zaposlenih - sprememba - Javni ...

Povezava dogodkov z vrstami obračuna

Vrsta dogodka

Šifra vrste obračuna  [Izredni dopust](#)

Opomba