

Račun z UPN s QR kodo v OST

V tem prispevku

Zadnja sprememba 24/12/2020 10:31 am CET

Od verzije iCentra 2017.06 je možen izpis računa s QR kodo na UPN obrazcu.

V primeru, da imate nove obrazce s QR kodo si boste od verzije 2017.06 naprej lahko nastavili izpis na ta obrazec.

V Obračunu storitev boste na Tisk/Priprava osnutkov lahko izbrali nov izpis Račun z UPNQR

Pripravil se bo izpis za UPN-QR univerzalni plačilni nalog.

Balonček Mama
 Testna ulica 45
 5000 Nova Gorica

OSNOVNA ŠOLA
 TESTNA ULICA 15, 5290 Šempeter
 ID za DDV: SI12345678

Rečun št. 255 za obračun storitev 8/2017 Testni obračun, sklic 0004002002535

Kraj izstavitve:	Šempeter pri Gorici	Plačnik:	Za:0004002	Knoba:04
Datum izdaje:	05.05.2017 Balonček Mama		Balonček Tomček	Podružnica
Opisvaje:	01.04.17-30.04.17			Skupina:0101
Datum zapadlosti:	18.05.2017 Testna ulica 45 Nova Gorica		Testna ulica 45 5000 Nova Gorica	1 razred

O P I S	Kol.	Cena brez DDV	DDV	Cena z DDV	Vrednost	Doplačilo	Za plačilo
001 malica	18,00	0,00	0,00		14,40	0,00	14,40
002 kosilo	18,00	0,00	0,00		24,00	0,00	24,00
003 zlatec	1,00	0,00	0,00		5,00	0,00	5,00
SKUPAJ:					73,40	0,00	73,40
OPREDELJEN DDV:					73,40	SKUPAJ ZA PLAČILO EUR	73,40

Končnica računa: TEST

Balonček Mama
 Testna ulica 45
 5000 Nova Gorica

Testni obračun, Rok
 plačila: 18.05.2017

***73,40

SI56 0224 1025 6282 435

SI120004002002535

OSNOVNA ŠOLA
 TESTNA ULICA 15
 5290 Šempeter pri Gorici



Balonček Mama
 Testna ulica 45
 5000 Nova Gorica

***73,40

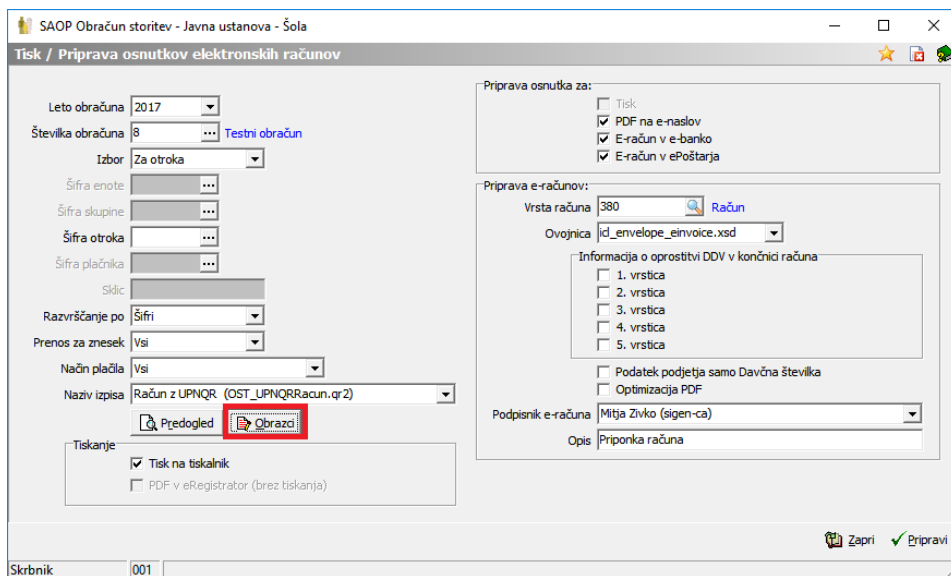
MSVC Testni obračun 18.05.2017

SI56 0224 1025 6282 435

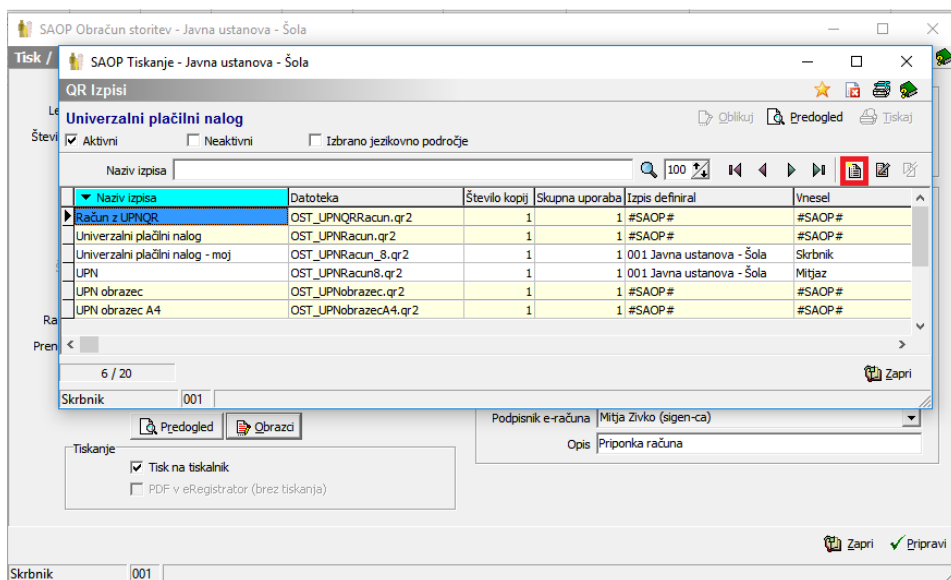
SI12 0004002002535

OSNOVNA ŠOLA
 TESTNA ULICA 15
 5290 Šempeter pri Gorici

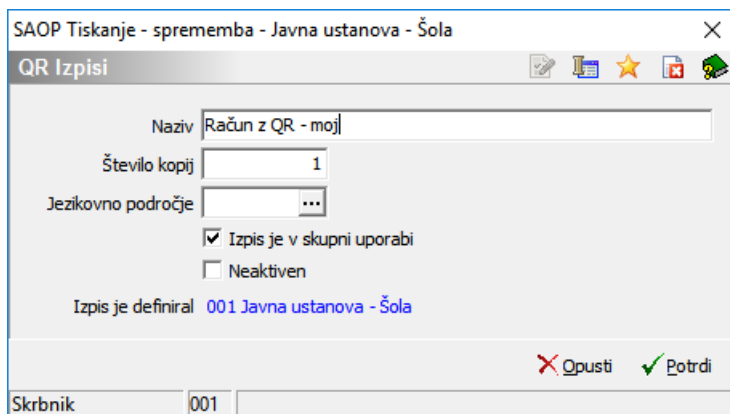
Ker ne printajo vsi printerji na enak način, bo mogoče potrebno spremeniti višino izpisa, da se bojo podatki zapisali v zato predvidena okna. Višino izpisa spremenimo tako, da najprej ustvarimo kopijo našega izpisa. To storimo tako, da kliknemo na gumb Obrazci.



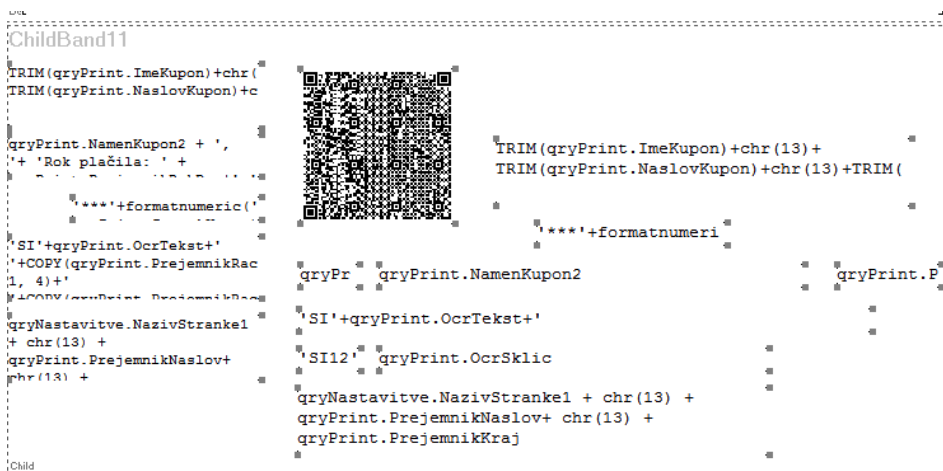
Postavimo se na naziv izpisa Račun z UPNQR ter kliknemo gumb: vnesi nov zapis



Vnesemo nov naziv izpisa ter potrdimo.

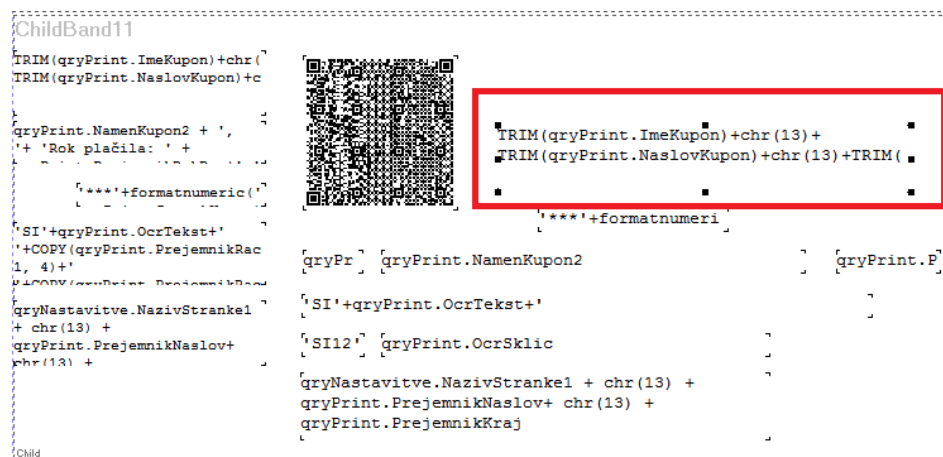


roba, tako da se nam označi cel tekst, kot je vidno na spodnji sliki.

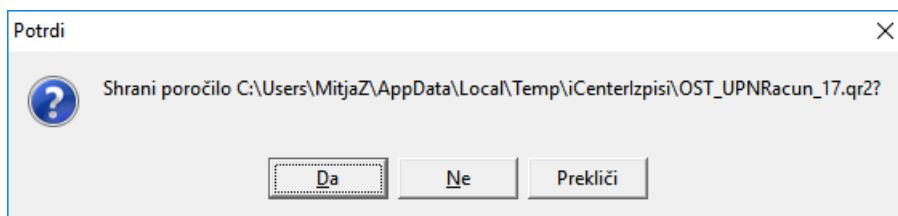


Nato s puščicami na tipkovnici (gor, dol, levo, desno) premikamo cel tekst v željeno smer, tako da se nam izpis na UPN nalogu pravilno zapiše v prava polja.

V primeru, da želimo popraviti samo eno polje kliknemo na željeno polje, da se prikažejo okrog polja kvadratki, kot na spodnji sliki in s puščicami premikamo tekst v željeno smer.



Ko izpis uredimo, ga zapustimo desno zgoraj na X ter shranimo.



Naredimo testni izpis na predogledu.

SAOP Tiskanje - Javna ustanova - Šola

QR Izpisi

Univerzalni plačilni nalog

Aktivni
 Neaktivni
 Izbrano jezikovno področje

Naziv izpisa

Naziv izpisa	Datoteka	Število kopij	Skupna uporaba	Izpis definiral	Vnesel
Račun z QR - moj	OST_UPNRacun_17.qr2	1	1	001 Javna ustanova - Šola	Skrbnik
Račun z UPNQR	OST_UPNQRracun.qr2	1	1	#SAOP#	#SAOP#
Univerzalni plačilni nalog	OST_UPNRacun.qr2	1	1	#SAOP#	#SAOP#
Univerzalni plačilni nalog - moj	OST_UPNRacun_8.qr2	1	1	001 Javna ustanova - Šola	Skrbnik
UPN	OST_UPNRacun8.qr2	1	1	001 Javna ustanova - Šola	Mitjaz
UPN obrazec	OST_UPNobrazec.qr2	1	1	#SAOP#	#SAOP#

7 / 20

Zapri

Skrbnik 001

V primeru, da je izpis v redu zapremo okno, sicer pa gremo spet na Oblikuj ter premaknemo še malo tekst, dokler se ne izpišejo vsi podatki na pravih mestih.