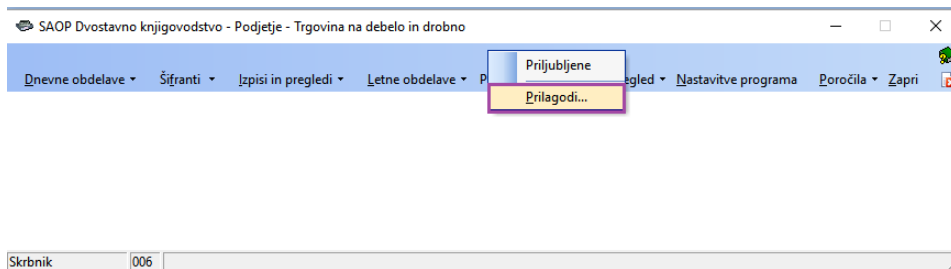


Priljubljene

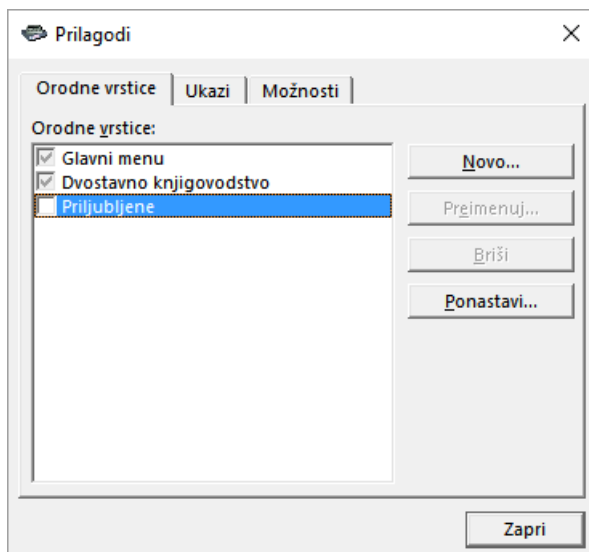
V tem prispevku

Zadnja sprememba 17/05/2021 9:09 am CEST

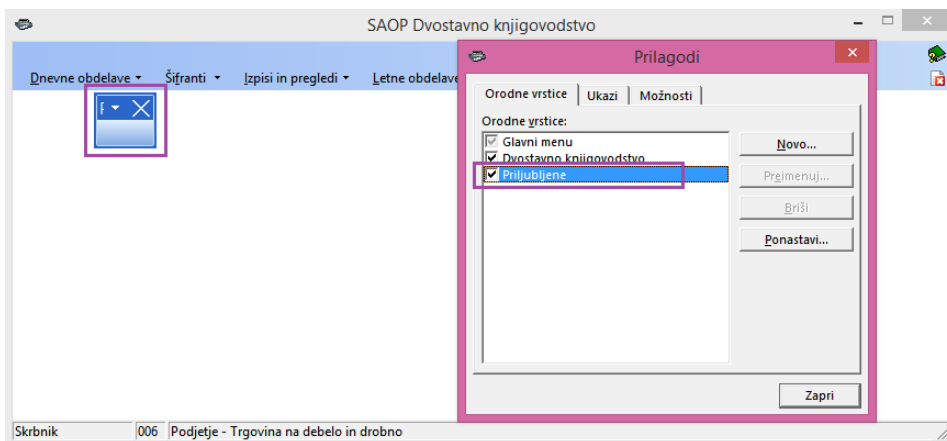
V vseh modulih SAOP iCentra si lahko vsak uporabnik uredi "priljubljene" obdelave na dodatnem meniju. To naredimo tako, da odpremo izbran modul, se z miško postavimo na modro ozadje menija, kliknemo na desni miškin gumbek in izberemo Prilagodi.



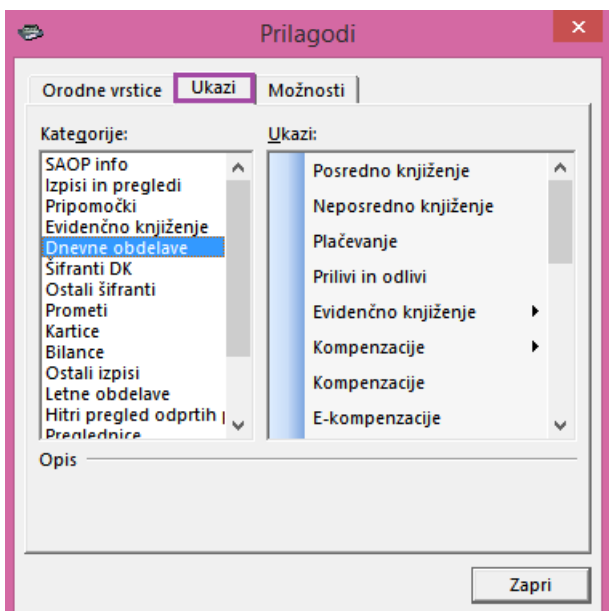
Odpre se nam novo okno s pomočjo katerega si bomo uredili bližnjice do izbranih obdelav.



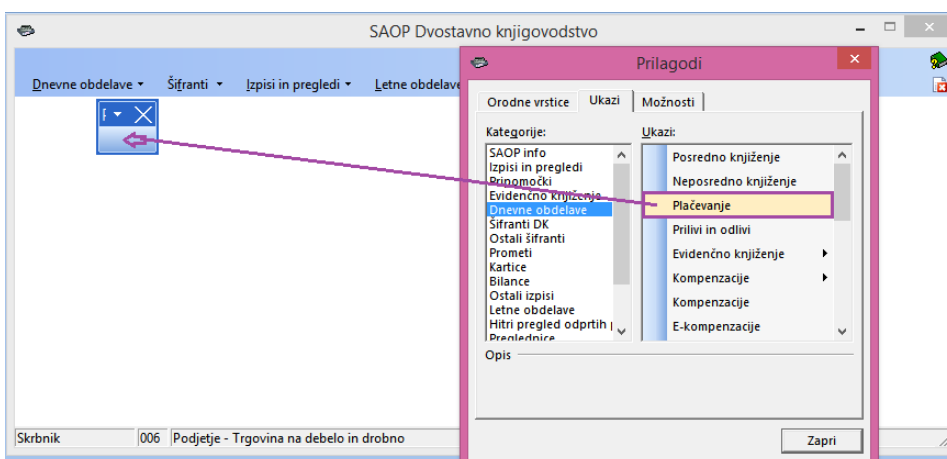
Spodaj imamo možnost da obkljukamo Priljubljene in si jih nastavimo. Označimo polje Priljubljene in prikaže se nam novo okno.



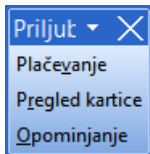
Pomaknemo se na zavihek Ukazi. Tukaj imamo na levi strani Kategorije, na desni pa Ukazi. Kategorije so glavni meniji, ukazi pa kot neke vrste podmeniji.



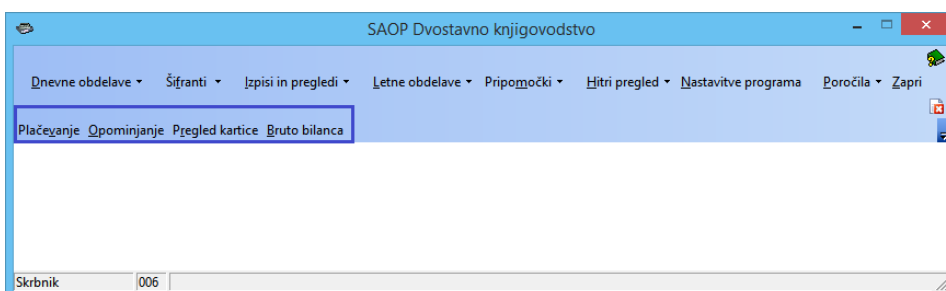
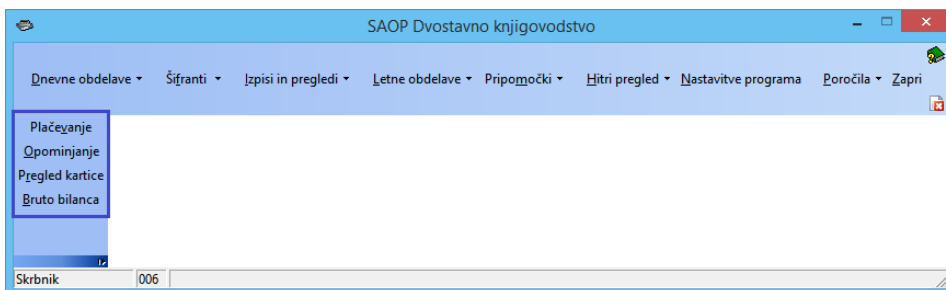
Ko se pomikamo po kategorijah vidimo, da se nam spreminjajo ukazi na desni strani. Ko najdemo zelen ukaz, ga označimo (se postavimo na njega), držimo levi miškin gumb in ga prenesemo v okno, ki se nam je prej odprlo.



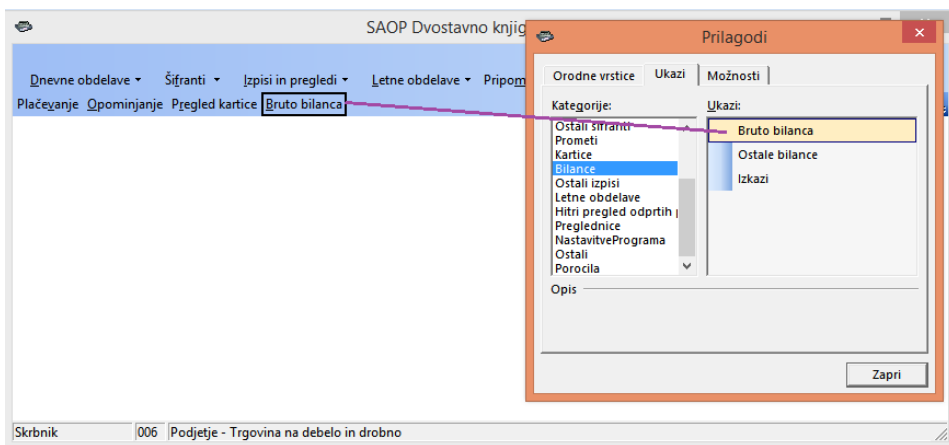
Tako smo dodali obdelavo Plačevanje med priljubljene. Na enak način lahko dodamo še ostale obdelave. Če katere obdelave ne želimo imeti med Priljubljenimi in smo jo že dodali, jo pa v Priljubljenih označimo (držimo desni gumbek na miški) in jo vrnemo med ukaze.



Ko smo zaključili z dodajanjem bližnjic lahko okno Prilagodi zapremo. Tako imamo na zaslonu Dvostavno knjigovodstvo in Priljubljene. Priljubljene lahko pripravimo na levo stran Dvostavnega knjigovodstva ali pa pod glavni meni.



Tako urejeno okno si bo program zapomni in naslednjič ko ga odpremo nam bo ponudil shranjene nastavitve (glede na operaterja, vsak ima lahko svojo postavitev). Priljubljene lahko kadarkoli urejamo, dodajamo in odvezujemo bližnjice do obdelav. To naredimo tako, da se postavimo na modro podlago menija dvostavnega knjigovodstva, kliknemo desni gumbek na miški in izberemo Prilagodi. Ko imamo enkrat že urejene priljubljene se nam novo okno ne odpre več, ampak urejamo obstoječi meni. Ne levi strani izberemo ukaz in ga premaknemo v meni. V meniju lahko tudi urejamo vrstni red obdelav. Postavimo se na naziv obdelave, držimo levi gumbek na miški (pokaže se nam pravokotnik) in premaknemo obdelavo na željeno mesto.



Prijubljene vklopimo s kljukico, prav tako če kljukico umaknemo jih izklopimo.

