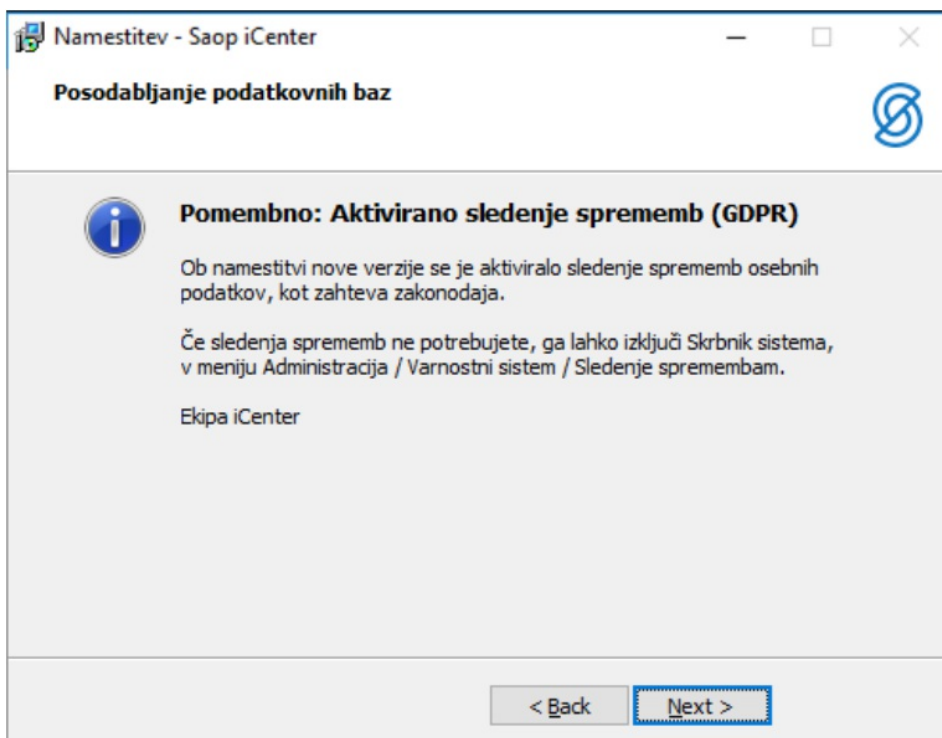


Aktivirano sledenje spremembam V tem prispevku

Zadnja sprememba 19/07/2021 1:04 pm CEST

V iCentru smo namestili sledenje spremembam, ki se bo samodejno namestilo. V navodilu predstavljamo, kako lahko posamezne entitete izključite.

Po namestitvi verzije iCentra SAOP_SI_2018_06_000 se vam bo pojavilo spodnje okno, ki vam sporoča, da smo v programu vklopili sledenje sprememb osebnih podatkov, kot zahteva zakonodaja.



V Saop iCenter smo namestili naslednje:

- Sledenje časa in trajanja dela operaterjev s Saop iCentrom.
- Sledenje navigaciji operaterja v Saop iCentru od prijave do odjave.
- Sledenje spremembam osebnih podatkov in revizijsko sled vpogledov osebnih podatkov brez spreminjanja po posameznih entitetah. To funkcionalnost je možno izključiti na posameznih entitetah.

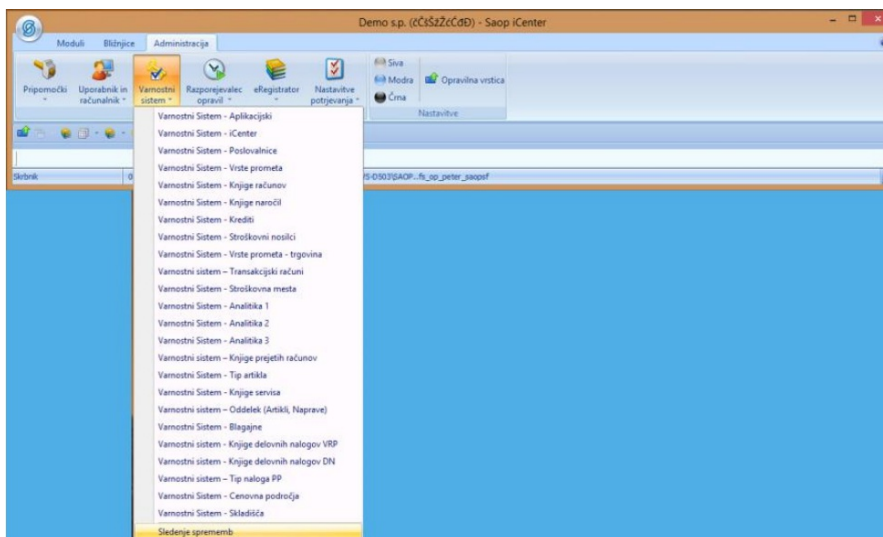
Kako izključim sledenje spremembam na posameznih entitetah?

Za izklop sledenja sprememb sledite navodilu:

- 1 V Saop iCenter vstopite kot operater »Skrbnik«.

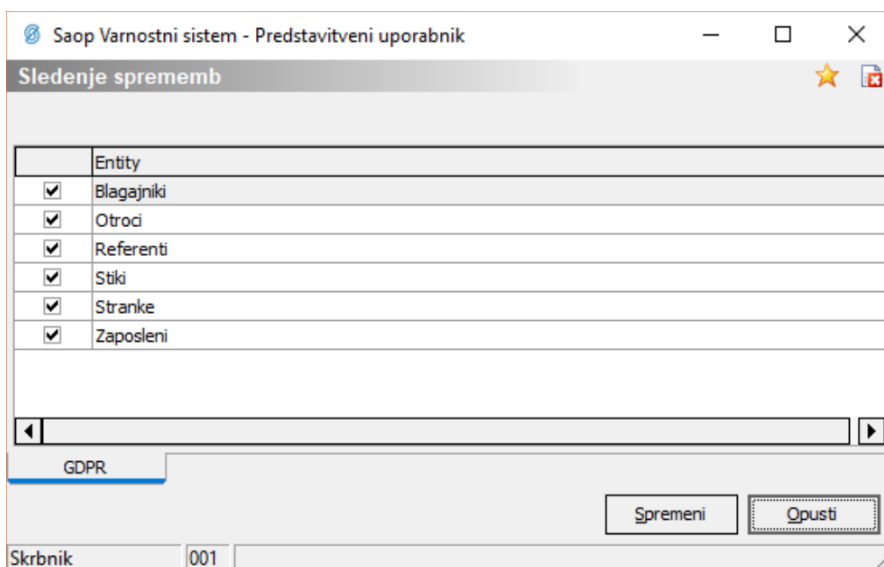
- 2 Izberite zavihek »Administracija«.
- 3 Izberite »Varnostni sistem«.
- 4 Izberite »Sledenje sprememb«.
- 5

Odrplo se vam bo okno, kjer si lahko odstranite sledenje sprememb na posamezni entiteti.



6

Z odstranitvijo kljukice na določeni entiteti in pritiskom na gumb »Spremeni« se bo vaša sprememba shranila.



Kje lahko spremljam zapise?

Sledenje se bo aktiviralo šele z namestitvijo obstoječe verzije, kar pomeni, da je baza podatkov v tem trenutku prazna. Vpogled v podatke sledenja bomo omogočili z naslednjo verzijo.

Zakaj je omogočeno izključevanje entitet?

Zakon zahteva sledenje sprememb osebnih podatkov, vendar pa k temu niso zavezana vsa podjetja. Za več informacij nam lahko pišete na gdpr@saop.si in skupaj bomo poiskali ustrežno rešitev.