

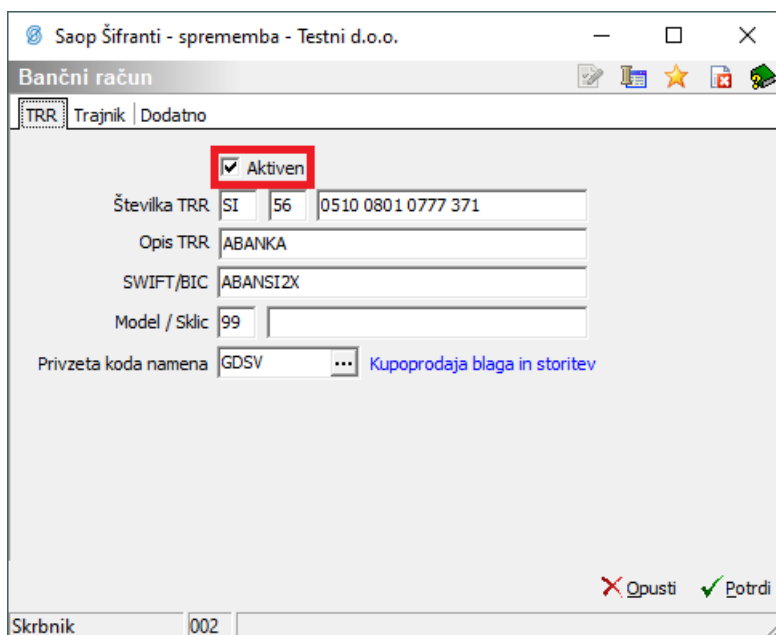
Prenovljeno ažuriranje podatkov strank in prenovljen vnos TRR

V tem prispevku

Zadnja sprememba 15/07/2021 2:40 pm CEST

V šifrantu »Strank«, na zavihku »Bančni računi«, je od verzije 2019.14.000 naprej prenovljeno vnosno okno za vnos transakcijskega računa.

Dodano je polje z oznako aktivnosti. Pri vnosu novega računa bo le-ta dobil privzeto vrednost - aktivno. V primeru zaprtja računa oz. neaktivnosti račun dobi neaktiven status. Podatki se ažurirajo skladno s spremembami, dostopnimi preko javne baze podatkov.



Saop Šifranti - sprememba - Testni d.o.o.

Bančni račun

TRR Trajnik Dodatno

Aktiven

Številka TRR SI 56 0510 0801 0777 371

Opis TRR ABANKA

SWIFT/BIC ABANSI2X

Model / Sklic 99

Privzeta koda namena GDSV [Kupoprodaja blaga in storitev](#)

Opusti Potrdi

Skrbnik 002

Po vnosu »Številke TRR« se v polje opis ponudi krajši naziv banke uporabnika. Tako ni več potreben ročen vnos naziva TRR in šifre banke. V primeru, da je izbrana država SI, HR, RS, se nam ponudi ustrezna maska za vnos TRR, v nasprotnem ostane prazna.

Ob vpisu TRR-ja se SWIFT predlaga samodejno, v primeru, ko je vpisan TRR iz SI, HR ali RS lokalizacije.

Obstoječi privzeti »Model / Sklic« je 99.


Polje »Opis TRR« ni obvezen podatek, vanj se avtomatsko prepisujejo obstoječi nazivi, možen je tudi kasnejši, poljubni vnos.

Če uporabnik želi vnesti račun za aktiviranje »SDD direktne obremenitve«, izpolni vsa polja vnosnega okna »Trajnik«, kjer poleg naziva SDD soglasja izpolni še datum sklenitve trajnika in določi njegovo zapadlost.

Aktiviranje funkcionalnosti »SDD Fakturiranje« sproži avtomatski prenos podatkov za trajnik na vnosno okno Računa v modulu fakturiranje.



Spustni menu (»Naziv TRR«) uporabniku ponudi možnost izbire med različnimi trajniki (OST-TRAJNIK, DK-TRAJNIK, OBRK-TRAJNIK). Izbirno okno je aktivno zgolj ob vnosu novega transakcijskega računa.

V polje dodatno se vnašajo podatki o šifri, morebitnem deviznem računu in izbiri datotek za izvoz oz. uvoz podatkovnega seta.

Ob vnosu nove stranke s klikom na  prevzamemo podatke iz javne baze (slovenske pravne osebe). Če je stranka hrvaška pravna oseba ali srbska pravna oseba, pa si lahko pomagamo s spustnim menijem, kjer izberemo državo stranke. V tem primeru bo vnašalo stranko iz hrvaške oziroma srbske javne baze.

Šaop Šifranti - vnos - Podjetje - Trgovina na debelo in drobno

Stranke

Šifra 0000251  

Neaktivna Stab

Splošni podatki | Stiki | Trgo... računi | Dogodki | Ostali podatki | Opomba | Po meri | Izst...

Naziv (2. in 3.)

Ulica

Hišna številka

Kraj

Država SI ... Slovenija

Pošta

Slovenija
Hrvaška
Srbija

Skrajšani nazivi

Naziv

Preinesi --> Naslov

Kraj

Davčna številka

Zavezanec za DDV **Ne**

Odpre se okno SAOP – WEB Stranke, kjer stranko ustrezno poiščemo, kliknemo izbere ter potrdi (izgled okna za iskanje je odvisen od tega, iz katere javne baze išče – slovenska, hrvaška ali srbska).

Izmed ponujenih računov lahko izberemo enega, ki služi kot privzet.

SAOP - WEB Stranke

Naziv	SAOP d.o.o.
Ulica	Cesta Goriške fronte
Hišna št.	046
HŠD	
Naselje	Šempeter pri Gorici
Poštna številka	5290
Naziv pošte	Šempeter pri Gorici
Transakcijski račun	S
Davčna številka	79407340
Matična številka	5383129000
Zavezanec DDV	D


Številka transakcijskega računa	Naziv banke	Privzeta banka
051008010777371	ABANKA	<input type="checkbox"/>
▶ 022410256282435	NLB	<input type="checkbox"/>

Iskanje | Podrobnosti

Število zadetkov: 2

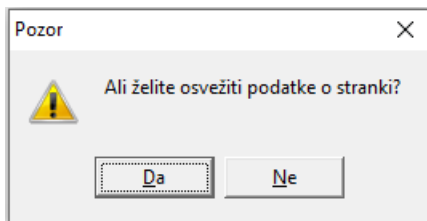
Izberi | Opusti | Potrdi

Avtomatsko se izpolnijo polja, ki zavzemajo vse obstoječe račune na stranki. Program iCenter je trenutno povezan samo s temi državami. Vnos strank iz drugih držav na tak način ni možen in je potrebno vpisati ročno.

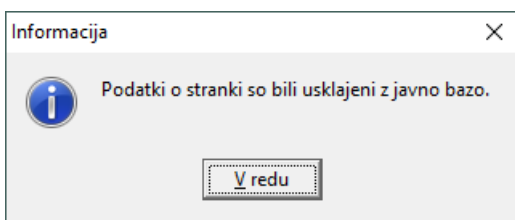
Če želimo osvežiti podatke na obstoječi stranki, s klikom na globus  dobimo ažuriran seznam aktivnih transakcijskih računov, naziv stranke, naslov... Program prenese vse TRR-je, ki so na voljo v javni bazi. Pred ažuriranjem podatkov program na podlagi šifre države (SI, HR, RS) in ustrezne davčne številke ažurira podatke.

Če program ob preverbi v bazi ne najde ustreznega zapisa TRR, ga označi kot neaktivnega, vendar ga iz baze ne izbriše.

Odpre se nam okno, kjer potrdimo osvežitev:



In informativno okno o uskladitvi podatkov o stranki z javno bazo



Izmed ponujenih računov lahko izberemo enega, ki služi kot privzet.