

Uvoz cen v cenik artiklov

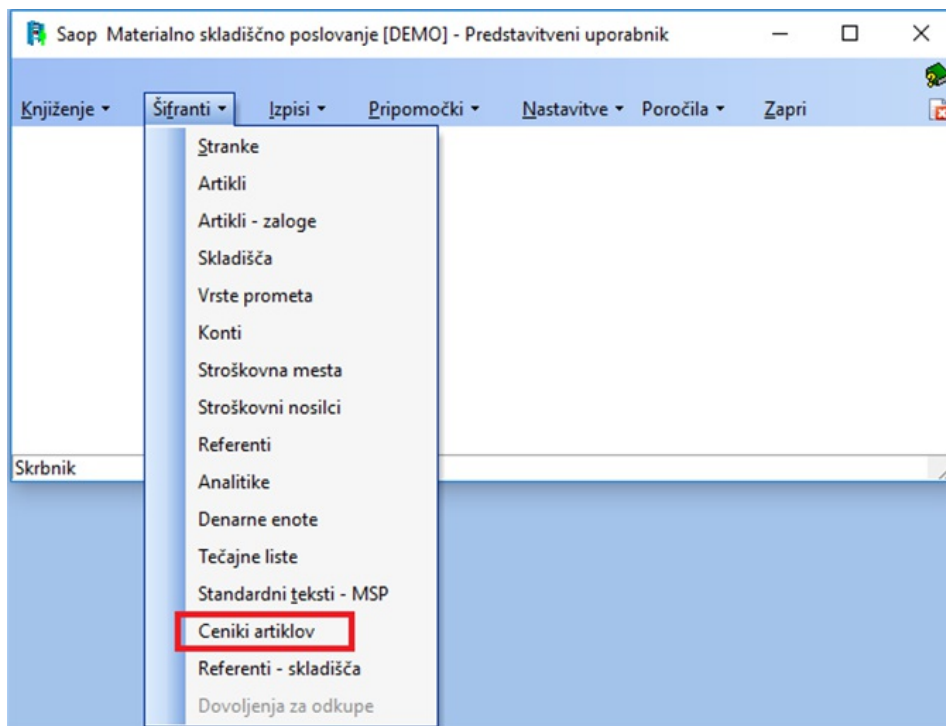
V tem prispevku

Zadnja sprememba 20/07/2021 3:37 pm CEST

Kako se uvozi cenik stranke / dobavitelja v elektronski obliki

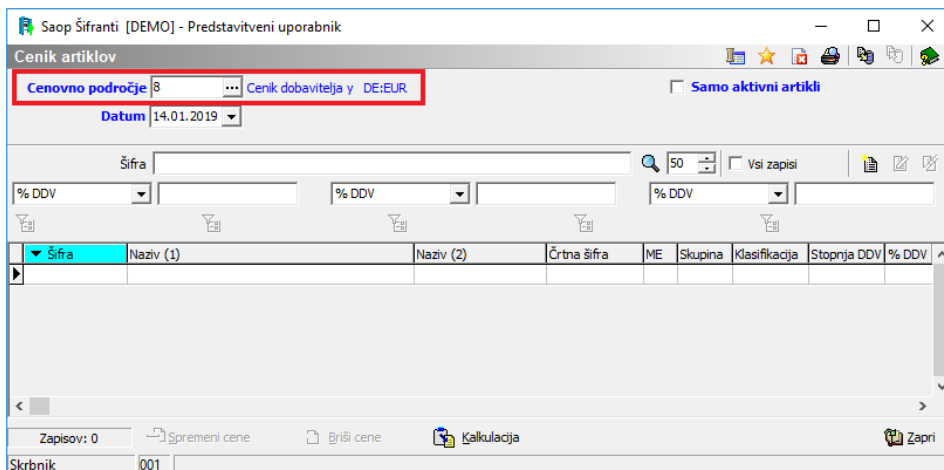
Za lažje in hitrejše delo v primeru, da vam dobavitelj ali stranka posreduje cenik v elektronski obliki, v nadaljevanju prikazujemo, kako se takšen cenik uvozi v iCenter.


Najprej moramo v šifrantu odpreti / izbrati določen cenik stranke / dobavitelja. To storimo na zavihku **Šifranti -> Ceniki artiklov** na preglednici cenikov artiklov na enem od modulov **Materialno Skladiščno Poslovanje**, **Naročila Dobaviteljem** in **Kupcev** ter **Fakturiranje**.



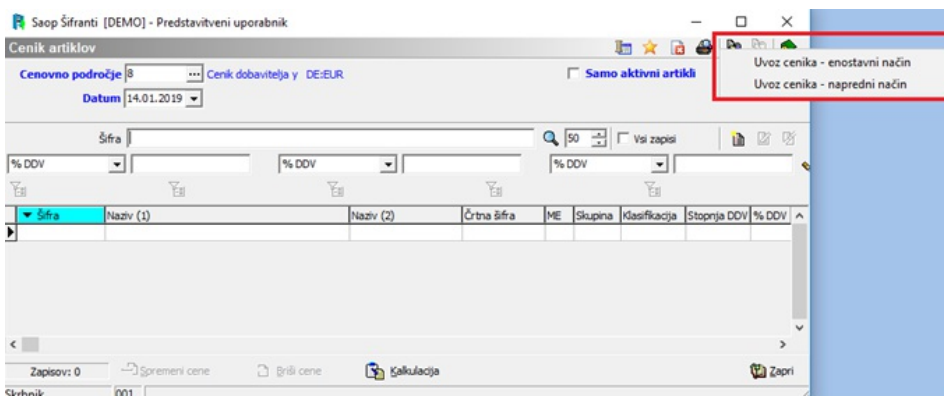
Recimo, da smo od Dobavitelja y, ki je naš novi dobavitelj, dobili nabavne cene v elektronski obliki. Dodali jih bomo v cenik preko čarovnika za uvoz, ki nam bo olajšal in pohitril samo delo.

Odpremo / izberemo (novo) cenovno področje



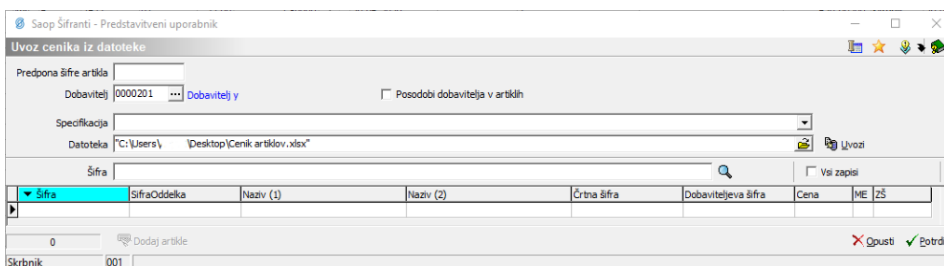
Uvoz cenika pripravimo preko gumba uvoz podatkov . Na izbiro imamo dve možnosti:

- *Uvoz cenika – enostavni način*
- *Uvoz cenika – napredni način*



Uvoz cenika – enostavni način

Odpre se nam čarovnik za uvoz.



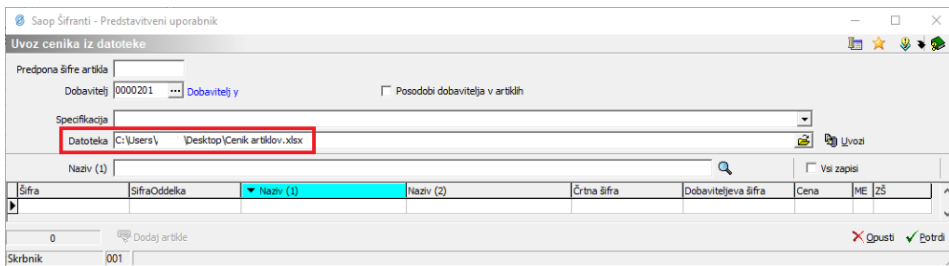
Predpona šifre artikla: Vnesemo predpono, ki jo uvoz doda pred šifro artikla, pridobljeno iz vhodne datoteke. Če tega nimamo pustimo prazno.

Dobavitelj: Vnesemo ali izberemo šifro dobavitelja iz šifranta strank v kolikor želimo, da se pri uvozu novih artiklov napolni polje Dobavitelj v šifrantu artiklov.

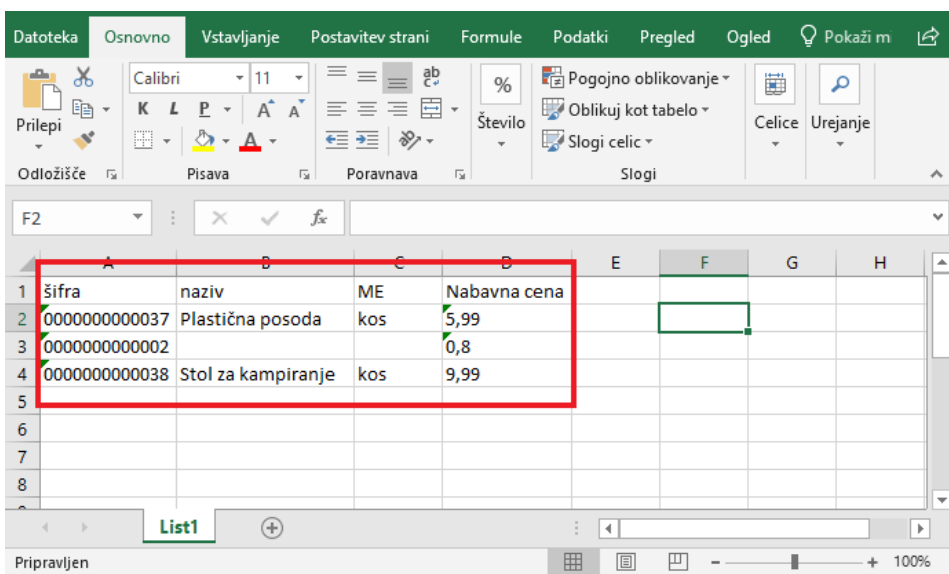
Posodobí dobavitelja v artiklih: V kolikor je kljukica in je polje Dobavitelj

izpolnjeno, se pri uvozu novih cen artiklom v šifrant posodobi polje Dobavitelj.

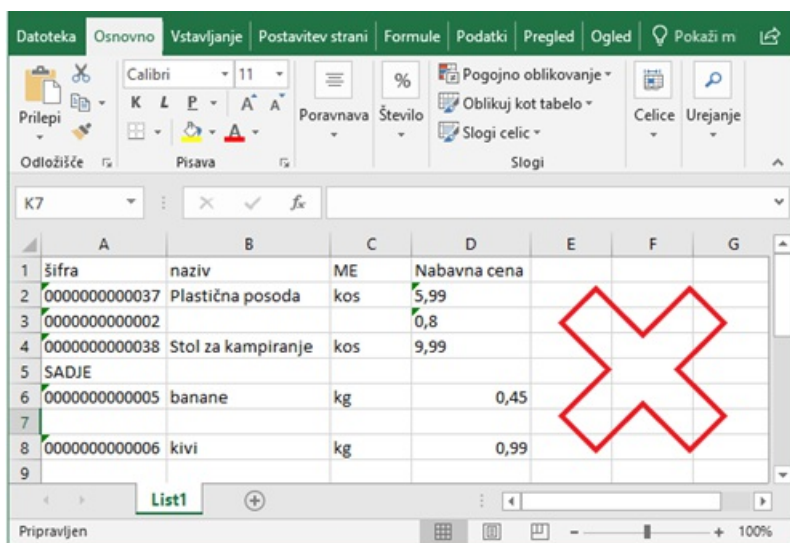
Datoteka: Vnesemo ali izberemo datoteko s cenami dobavitelja, ki nam jih je posredoval in brišemo navednice pred in za imenom datoteke.




Datoteko s cenami, ki nam jo je posredoval dobavitelj oz. ki jo želimo uvoziti, moramo pravilno pripraviti za uvoz.



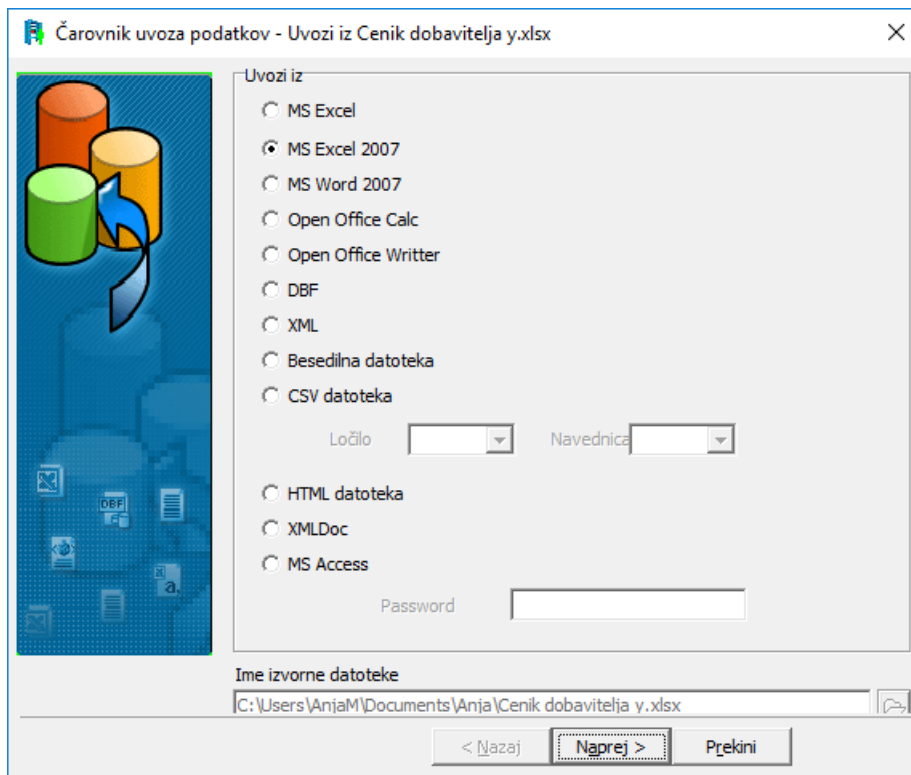
Vrstice ne smejo imeti med seboj presledkov oz. praznih vrstic. Primer napačne datoteke:



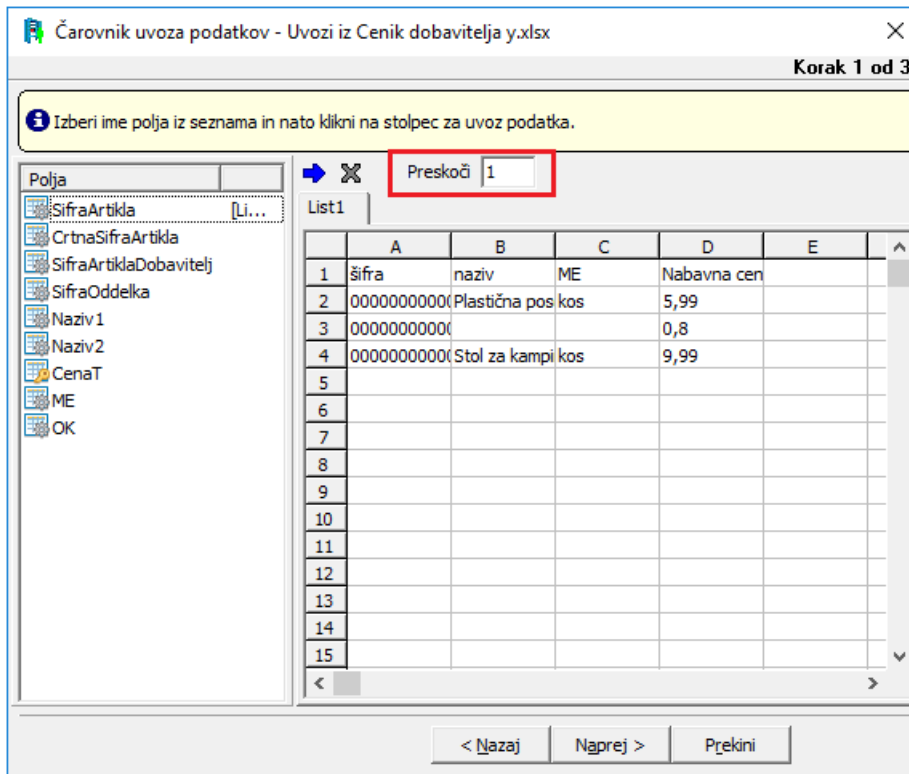
Artikel pod zaporedno št. 3 je že vnesen v šifrant artiklov. Artikla pod zaporedno št. 2 in 4 sta nova, tako da jih bomo dodali preko uvoza cenika

Na čarovniku za uvoz kliknemo na gumb Dodajanje specifikacije , ki ga najdemo v zgornjem desnem kotu. Odpre se nam čarovnik za uvoz, kjer definiramo podatke uvoza po korakih.

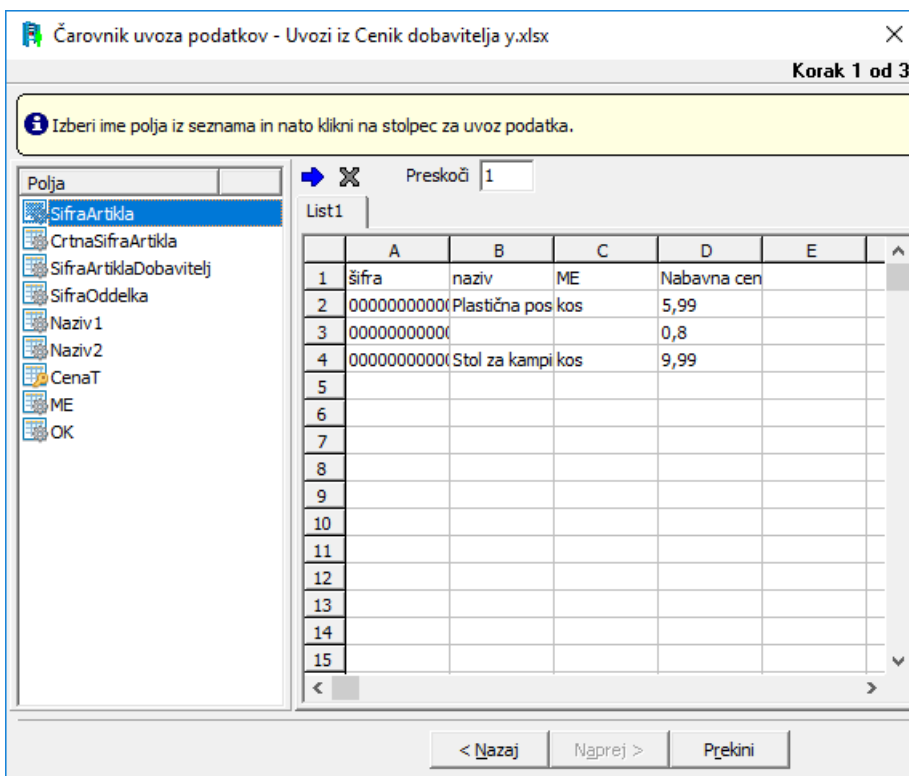
Najprej določimo, v kateri obliki datoteke (.txt, .xls, .xml, ipd.) se nahajajo podatki uvoza.



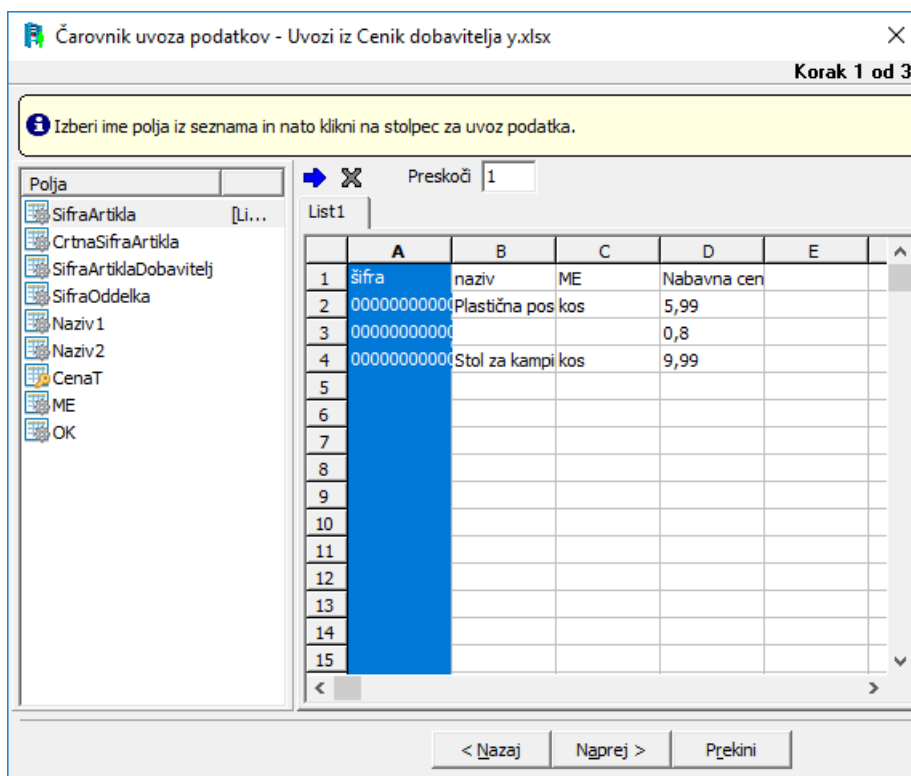
V prvem koraku najprej določimo, katera je prva vrstica s podatki. V polje Preskoči vpišemo 1.



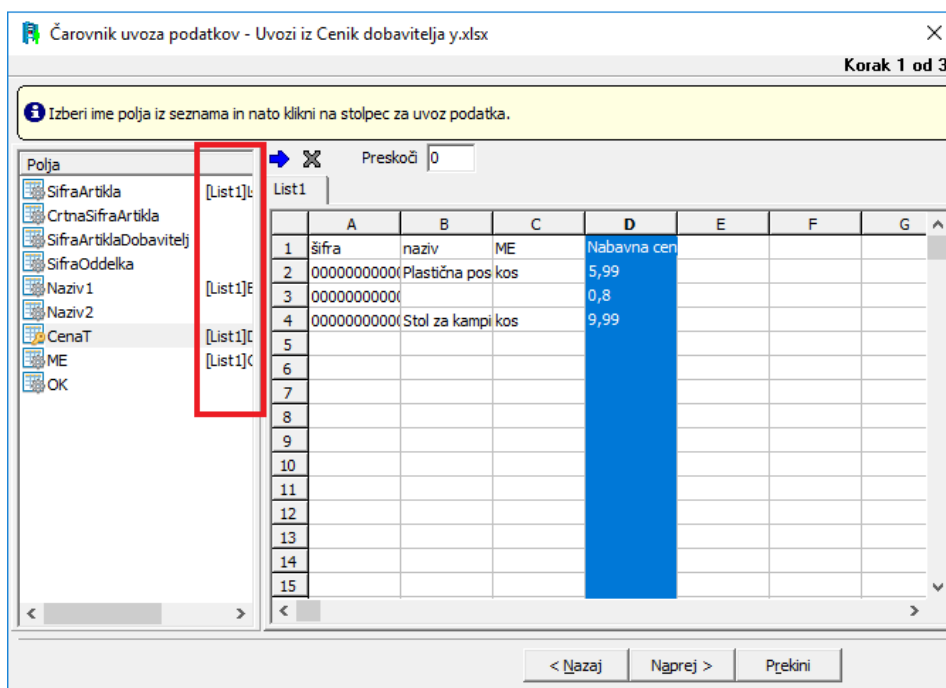
Nato povežemo polja iz seznama s stolpci iz datoteke. Kot je navedeno v rumenem polju z informacijo, najprej izberemo ime polja iz seznama na levi strani. Polje se nam obarva modro.



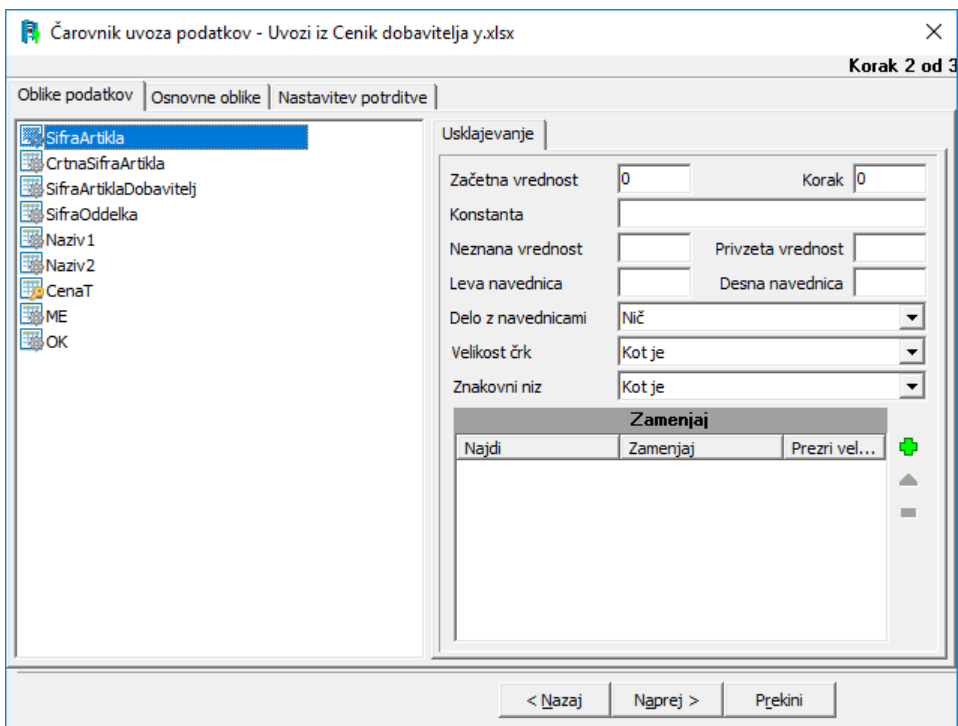
Nato kliknemo na stolpec za uvoz podatka (tabela na desni), ki se nam ravno tako obarva modro.



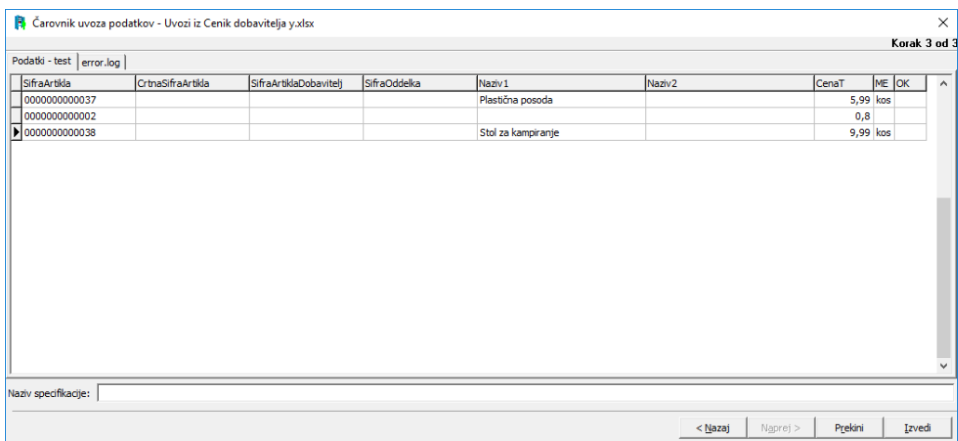
Povezana polja dobijo ustrezno povezavo.



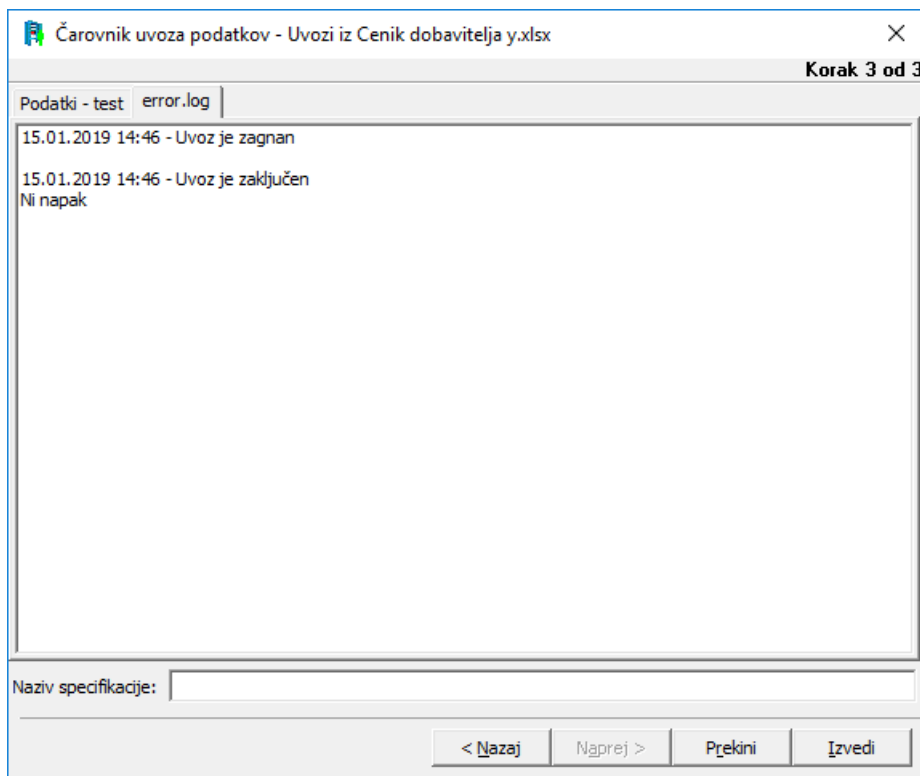
V drugem koraku nič ne izpolnjujemo, samo nadaljujemo na naslednji korak.



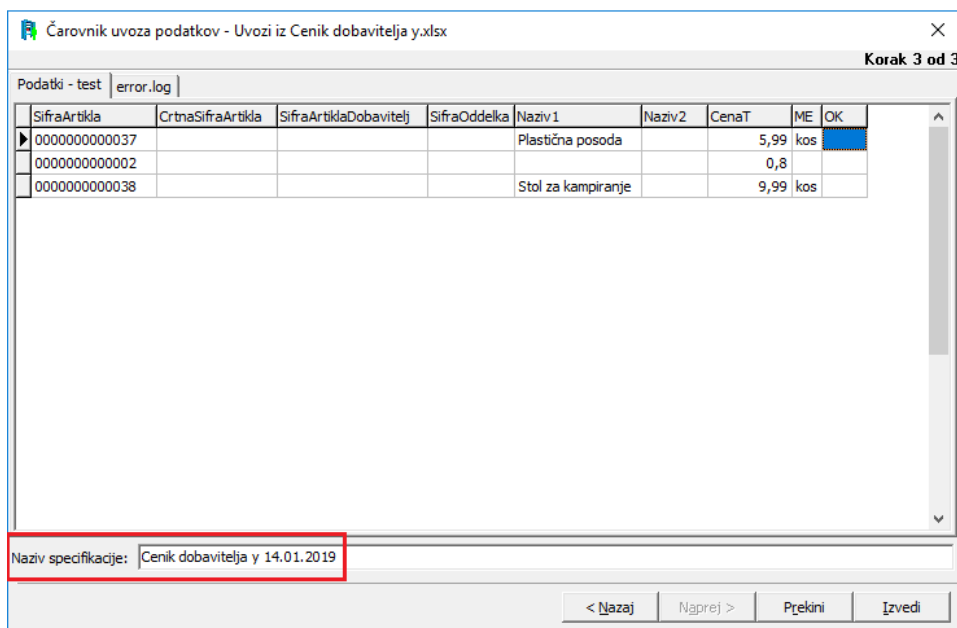
V tretjem koraku nam program podatke za uvoz prikaže v tabeli.



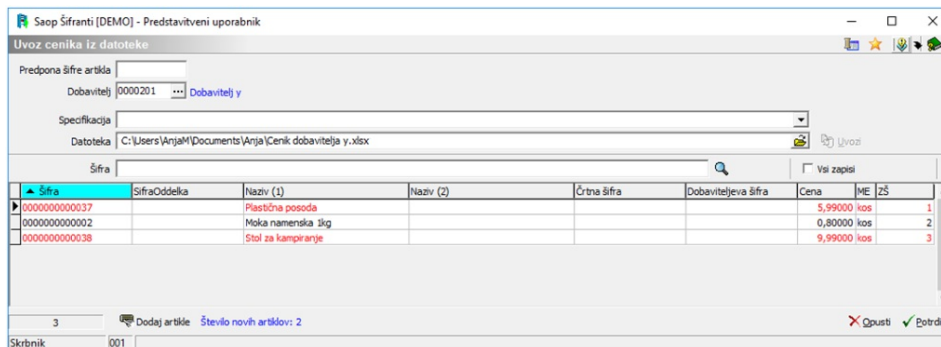
V zavihku error.log lahko preverimo tudi morebitne napake.



Pod naziv specifikacije določimo ime specifikacije, ki nam lahko služi za večkratni uvoz cen tega dobavitelja oz. stranke.

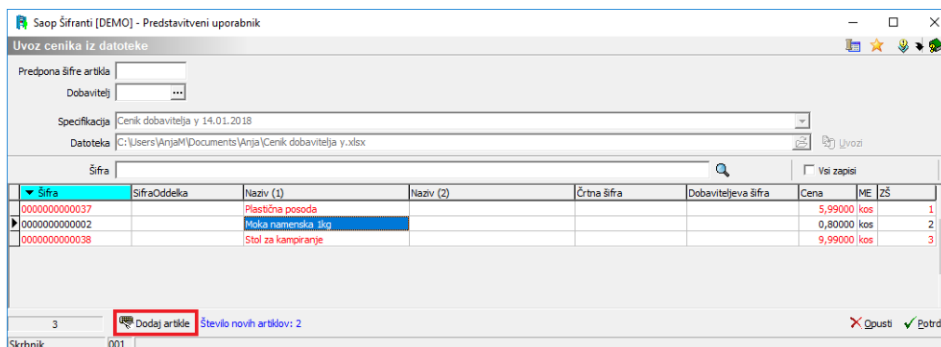


Na gumb »Izvedi« se specifikacija shrani. Program nas vrne na okno Uvoz cenika iz datoteke, kjer so razvidni artikli, pripravljeni za uvoz.

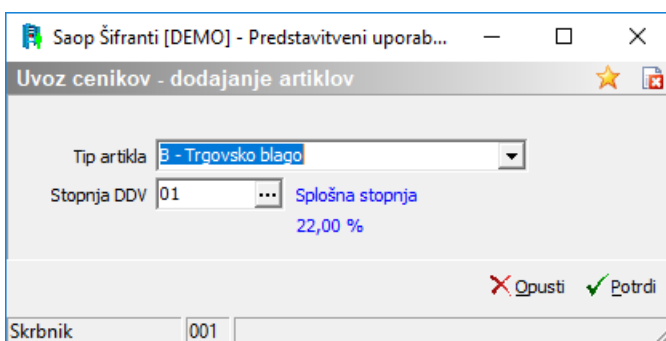


Vrstice, ki so obarvane rdeče, prikazujejo artikle, ki v šifrantu artiklov še ne obstajajo. Na tem mestu lahko z izborom gumba **Dodaj artikle** neobstoječe artikle tudi dodamo v šifrant artiklov. Podatke, kot so skupina, klasifikacija, oddelek, tarifna oznaka, teža, ipd. moramo na dodanih artiklih kasneje vpisati ročno v šifrantu artiklov.

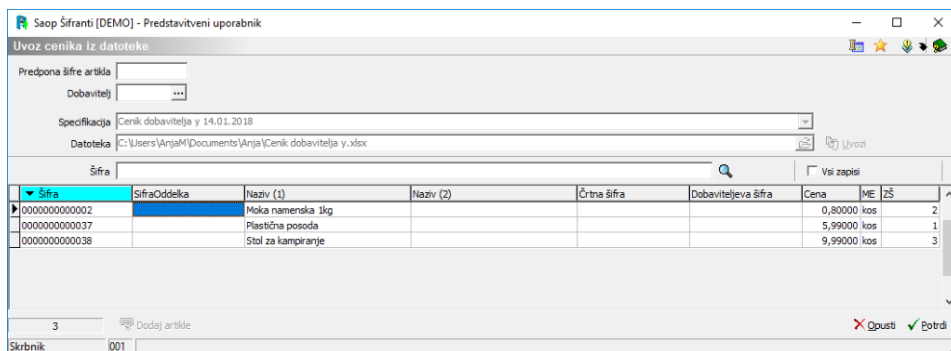
V primeru, da potrdite uvoz z rdeče obarvanimi vrsticami, se uvozijo le cene na črno obarvanih vrsticah.



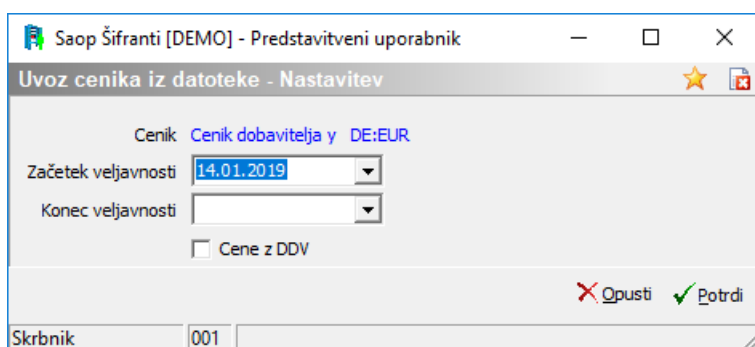
S klikom na gumb **Dodaj artikle** se nam odpre okno, kjer vpišemo tip artikla in stopnjo DDV, ki jih bodo imeli novo dodani artikli.



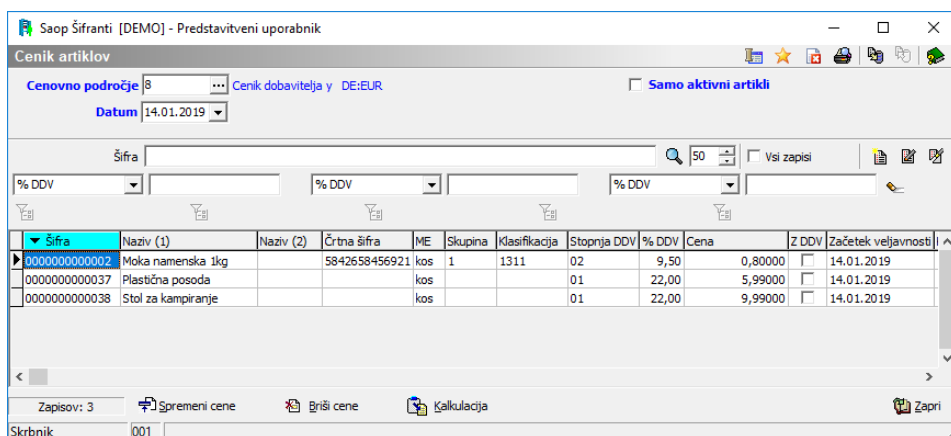
Ob potrditvi se nam vrstice novih artiklov obarvajo črno.



Ob kliku na **Potrdi (Alt + P)** se odpre okno, v katerega lahko vpišemo začetek in konec veljavnosti novega cenika in označimo, ali so v njem cene z vključenim DDV ali ne.



Na gumb »**Potrdi**« se nam dodajo cene oziroma tvori izbran ceniks cenami (dobavitelja ali stranke).

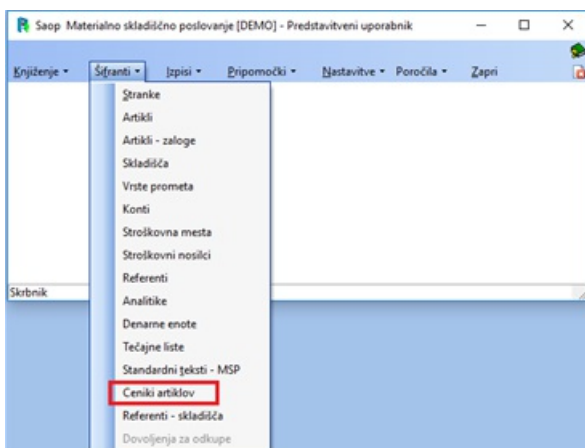


Namig: Da program upošteva določen cenik za nabavo ali prodajo določene stranke / dobavitelja, mora biti ta cenik izbran na določeni stranki na zavihku **Trgovski podatki** pod **cenovno področje** (prodaja), **cenovno področje dobavitelj** (nabava). V nasprotnem primeru iCenter uporablja splošne cenike (nabave, prodaje) iz nastavitvev.

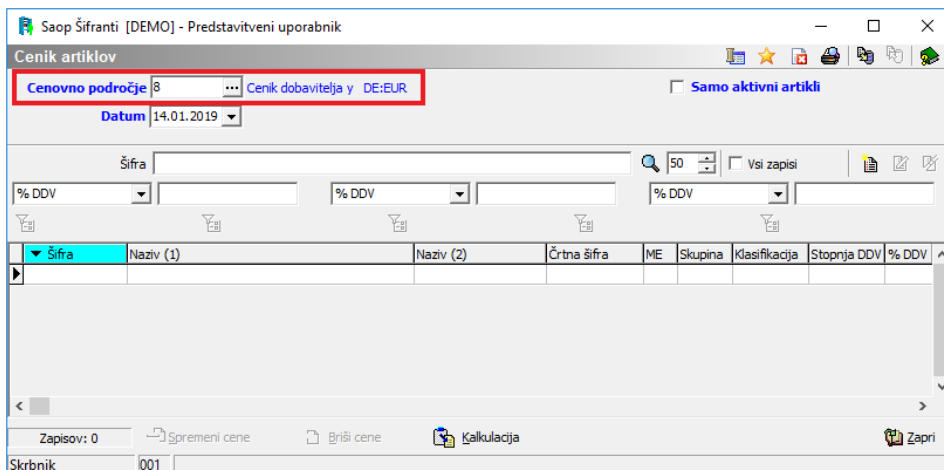
Uvoz cenika – enostavni način iz obstoječe specifikacije


V kolikor smo predhodno že uvažali cenik stranke / dobavitelja, lahko nadaljnje cenike, ki imajo isto obliko, uvažamo na naslednji način.

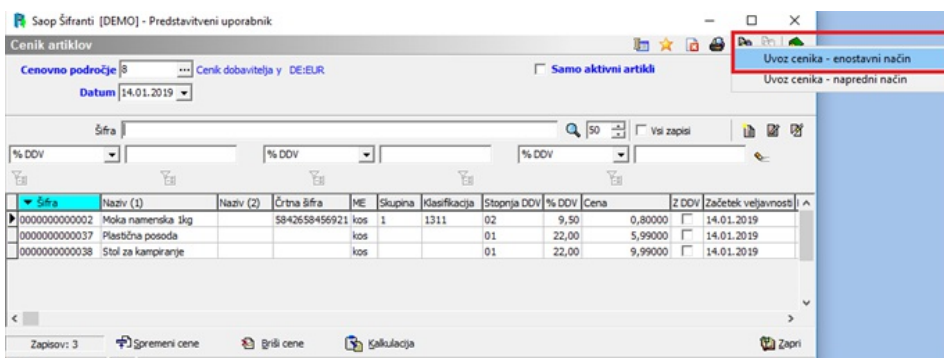
Najprej moramo v šifrantu izbrati določen cenik stranke / dobavitelja. To storimo na zavihku **Šifranti** -> **Ceniki artiklov** na preglednici cenikov artiklov na enem od modulov **Materialno Skladiščno Poslovanje**, **Naročila Dobaviteljem** in **Kupcev** ter **Fakturiranje**.



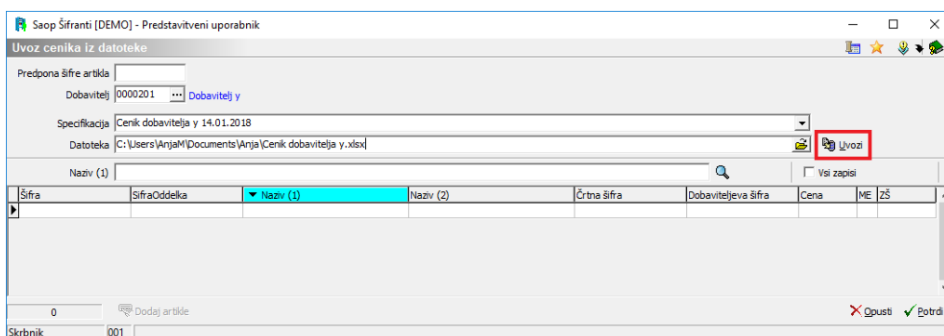
Izberemo cenovno področje:



Uvoz cenika pripravimo preko gumba uvoz podatkov  -> Uvoz cenika – enostavni način.



Odpre se nam čarovnik za uvoz.



Predpona šifre artikla: Vnesemo predpono, ki jo uvoz doda pred šifro artikla, pridobljeno iz vhodne datoteke. Če tega nimamo, pustimo prazno.

Dobavitelj: Vnesemo ali izberemo šifro dobavitelja iz šifranta strank.

Specifikacija: Izberemo predhodno oblikovano specifikacijo.

Datoteka: Vnesemo ali izberemo datoteko s cenami dobavitelja, ki nam jih je posredoval.

Cenik uvozimo s klikom na gumb **Uvozi**. Program nam podatke za uvoz prikaže v tabeli.

Čarovnik uvoza podatkov - Uvozi iz Cenik dobavitelja y.xlsx Korak 3 od 3

Podatki - test | error.log

SifraArtkla	CrtnaSifraArtkla	SifraArtklaDobavitelj	SifraOdeeka	Naziv1	Naziv2	CenaT	ME	OK
00000000000037				Plastična posoda		5,99	kos	
00000000000002						0,8		
00000000000038				Stol za kampiranje		9,99	kos	

Naziv specifikacije: Cenik dobavitelja y 14.01.2018

Program nas vrne na okno Uvoz cenika iz datoteke, kjer so razvidni artikli, pripravljeni za uvoz.

Saop Šifranti [DEMO] - Predstavitveni uporabnik

Uvoz cenika iz datoteke

Predpona šifre artikla:

Dobavitelj: 0000201 ...

Specifikacija: Cenik dobavitelja y 14.01.2018

Datoteka: C:\Users\AnjaM\Documents\Anja\Cenik dobavitelja y.xlsx

Šifra:

Šifra	SifraOdeeka	Naziv (1)	Naziv (2)	Crtna šifra	Dobaviteljeva šifra	Cena	ME	ZS
00000000000037		Plastična posoda				5,99000	kos	1
00000000000002		Moka namenska 1kg				0,80000	kos	2
00000000000038		Stol za kampiranje				9,99000	kos	3

3

Skrbnik: 001

Ob kliku na **Potrdi (Alt + P)** se odpre okno, v katerega lahko vpišemo začetek in konec veljavnosti novega cenika in označimo, ali so v njem cene z vključenim DDV ali ne.

Saop Šifranti [DEMO] - Predstavitveni uporabnik

Uvoz cenika iz datoteke - Nastavitev

Cenik: Cenik dobavitelja y DE:EUR

Začetek veljavnosti:

Konec veljavnosti:

Cene z DDV

Skrbnik: 001

Na gumb »**Potrdi**« se nam dodajo cene oziroma tvori izbran cenik s cenami (dobavitelja ali stranke).

Šifra	Naziv (1)	Naziv (2)	Črtna šifra	ME	Skupina	Klasifikacija	Stopnja DDV	% DDV	Cena	Z DDV	Začetek veljavnosti
00000000000002	Moka namenska 1kg		5842658456921	kos	1	1311	02	9,50	0,80000	14.01.2019	
00000000000037	Plastična posoda			kos			01	22,00	5,99000	14.01.2019	
00000000000038	Stol za kampiranje			kos			01	22,00	9,99000	14.01.2019	

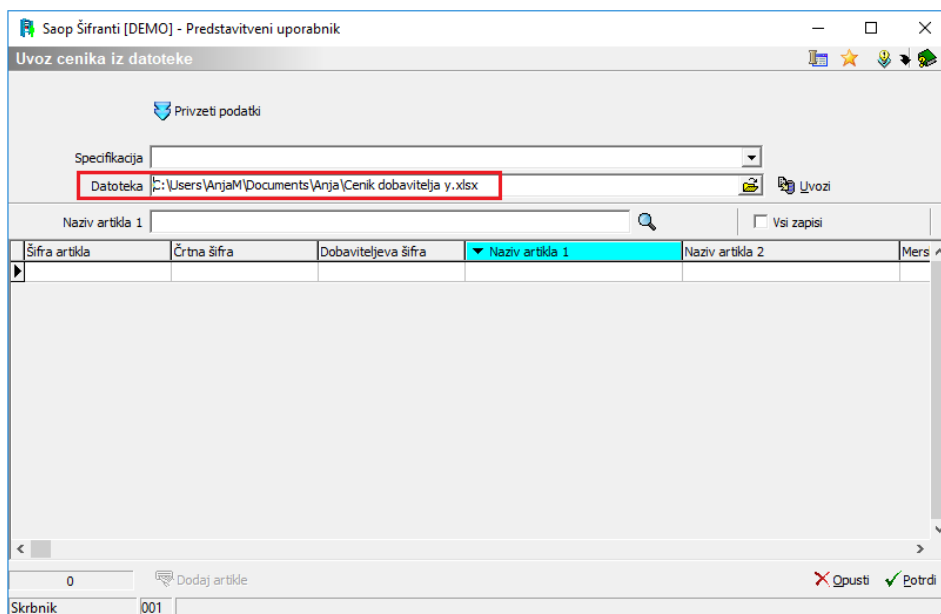
Uvoz cenika – napredni način

Napredni način uvoza cenikov je primeren za uvoznih artiklov. Poleg osnovnih podatkov uvozimo tudi druge podatke, ki se prenesejo v šifrant artiklov. Postopek je podoben kot pri Uvoz cenika – enostavni način.

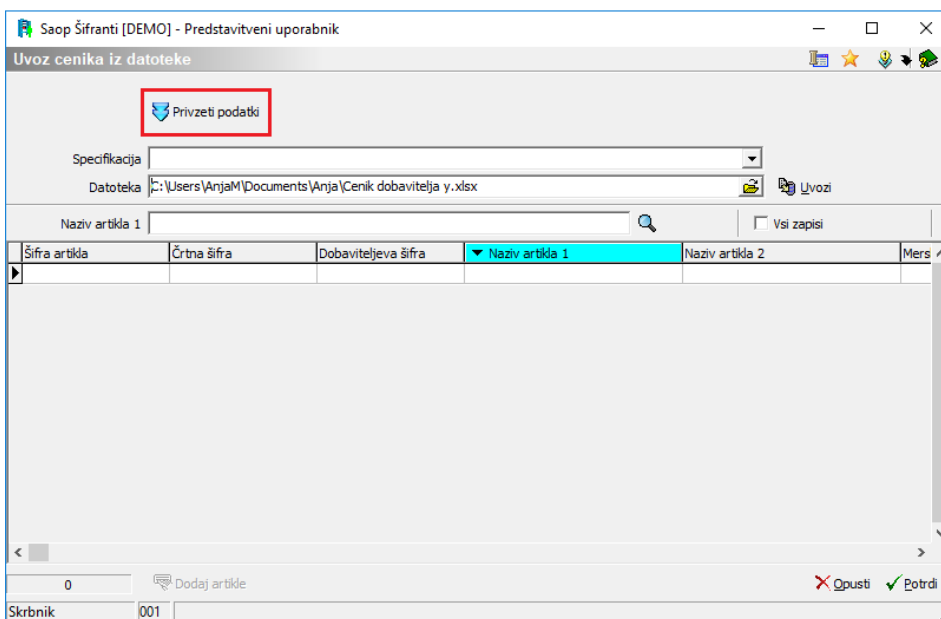
Odpre se nam čarovnik za uvoz, kjer najprej določimo, iz katere datoteke želimo izvesti uvoz.

Šifra artikla	Črtna šifra	Dobaviteljeva šifra	Naziv artikla 1	Naziv artikla 2	Merska enota
---------------	-------------	---------------------	-----------------	-----------------	--------------

Nato brišemo navednice pred in za imenom datoteke.



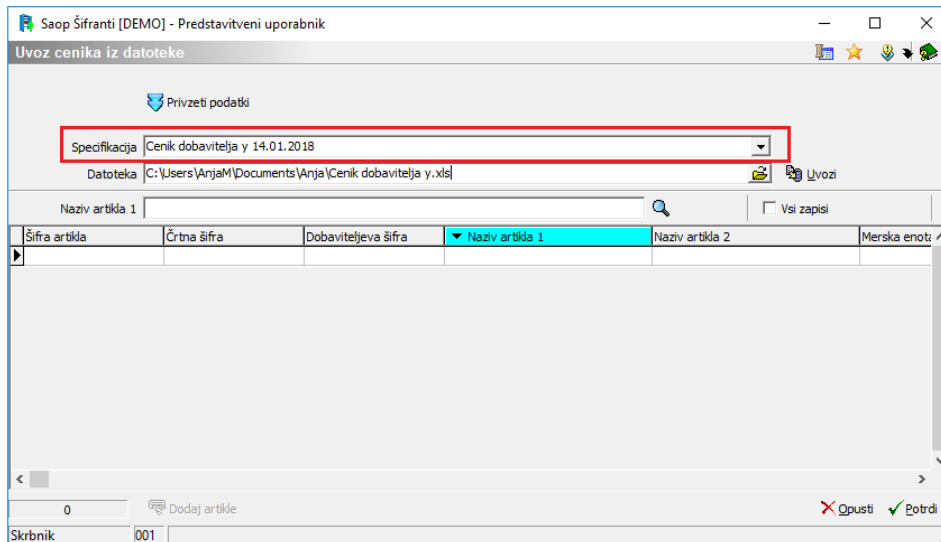
S klikom na gumb Privzeti podatki določimo elemente, ki so skupni celotni skupini artiklov, ki jo želimo uvoziti.



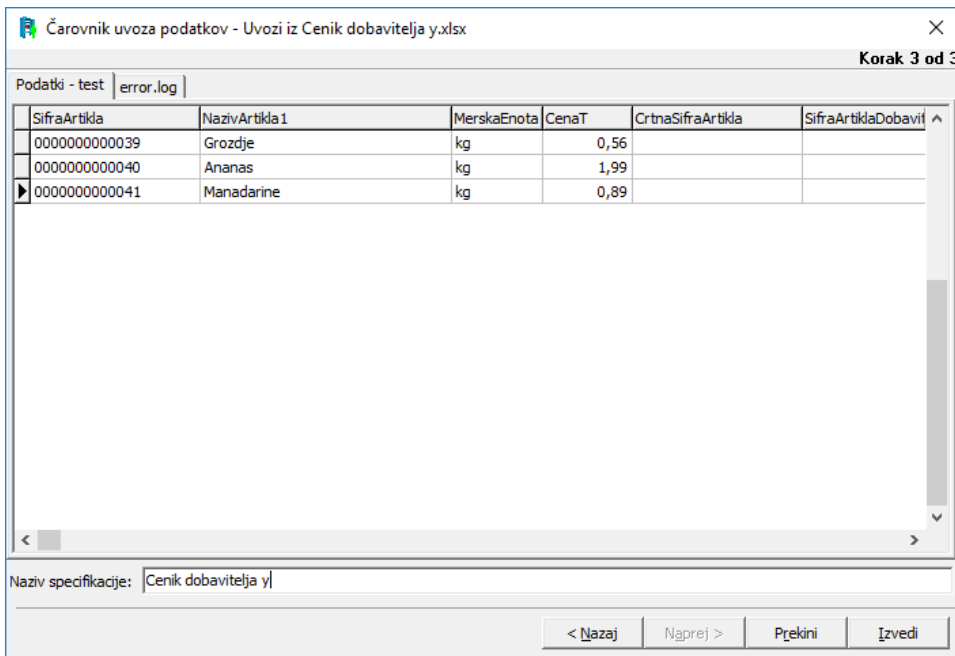
Odpre se okno za določitev skupnih elementov.

Po vpisu zelenih podatkov kliknemo na  .

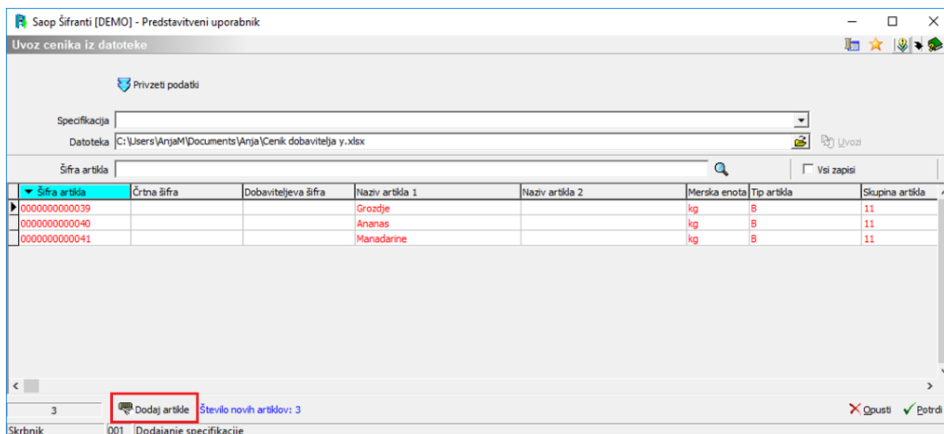
Program nas vrne v predhodno okno, kjer lahko izdelamo novo ali pa izberemo že obstoječo specifikacijo, tako kot pri enostavnem načinu uvoza.



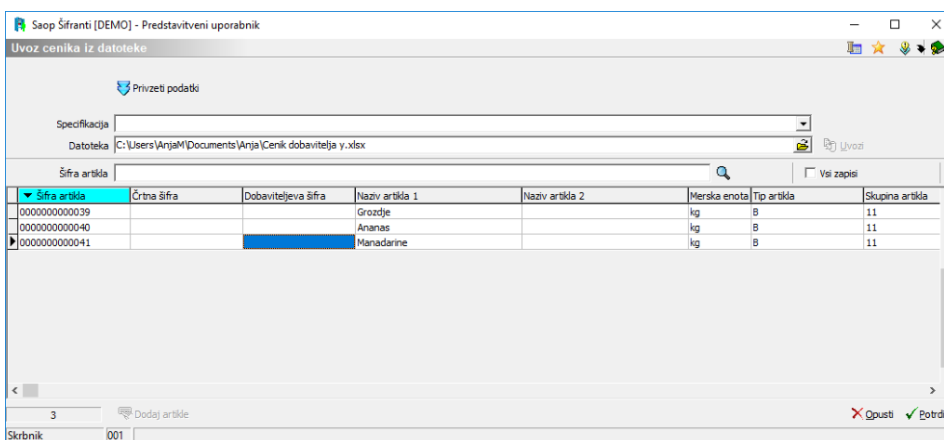
S klikom na gumb Uvozi se odpre naslednje okno.



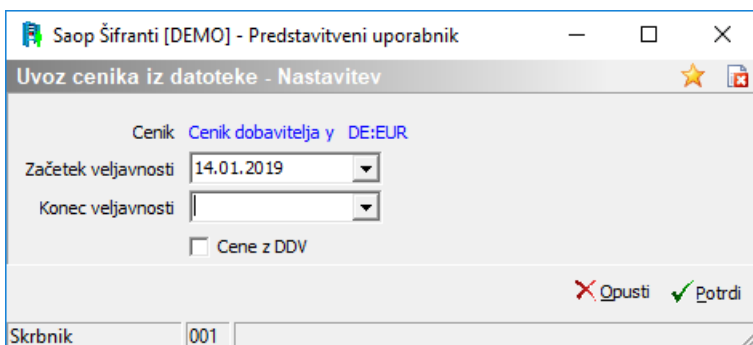
Nadaljujemo s klikom na Izvedi. Odpre se nam spodnje okno, kjer so vrstice novih artiklov obarvane rdeče. Na tem mestu lahko z izborom gumba **Dodaj artikle** neobstoječe artikle tudi dodamo v šifrant artiklov. V primeru, da potrdite uvoz z rdeče obarvanimi vrsticami, se uvozijo le cene na črno obarvanih vrsticah.



Vrstice se nato obarvajo črno.



S klikom na gumb »Potrdi« se nam odpre okno, v katerega lahko vpišemo začetek in konec veljavnosti novega cenika ter označimo, ali so v njem cene z vključenim DDV ali ne.



S klikom na gumb »Potrdi« se nam artikli uvozijo.

Soop Šifranti [DEMO] - Predstavitveni uporabnik

Cenik artiklov

Cenovno področje: B ... Cenik dobavitelja y DE:EUR

Datum: 16.01.2019

Sifra: [] 50 [] Vsi zapisi

% DDV	% DDV	% DDV	% DDV									
▼ Sifra	Naziv (1)	Naziv (2)	Črna šifra	ME	Skupina	Klasifikacija	Stopnja DDV	% DDV	Cena	Z DDV	Začetek veljavnosti	Konec ve
0000000000002	Moka namenska 1kg		5842658456921	kos	1	1311	02	9,50	0,80000		14.01.2019	
00000000000037	Plastična posoda			kos			01	22,00	5,99000		14.01.2019	
00000000000038	Stol za kampiranje			kos			01	22,00	9,99000		14.01.2019	
00000000000039	Grozdje			kg	11		02	9,50	0,56000		14.01.2019	
00000000000040	Ananas			kg	11		02	9,50	1,99000		14.01.2019	
00000000000041	Mandarine			kg	11		02	9,50	0,89000		14.01.2019	

Zapisov: 6 Spremeni cene Briši cene Kalkulacija Zapri

Skrbnik: 001

Na ta način vneseni artikli so v šifrantu artiklov opremljeni z elementi, ki smo jih zapisali.

Soop Šifranti [DEMO] - Predstavitveni uporabnik

Artikli

Tip artikla: [] Naziv brez predleda

Sifra: [] 50 [] Razvrščanje Aktivni Neaktivni Vsi zapisi

% MC % MC % MC

Lastnosti po meri: BARVA

Sifra	Naziv	M. enota	Tip	Dobavitelj	Naziv dobavitelja	Naziv skupine	Črna šifra	Kratek naziv
00000000000017	Orehi	kg	B	0000014	GEAPRODUKT d.o.Suho sadje in orešč		3856236586255	Orehi
00000000000018	Limone	kg	B	0000014	GEAPRODUKT d.o.Sadje		3839654695686	Limone
00000000000019	Čaj jagoda vanilija 48 filtervrek	kos	B	0000005	PODRAVKA d.o.o.Čaj		3831254365891	Čaj jagoda va
00000000000020	Glavnik	kos	B	0000022	TALRUS d.o.o.Ostala galanterija		3825425369566	Glavnik
00000000000021	Slive suhe 250g	kos	B	0000014	GEAPRODUKT d.o.Suho sadje in orešč		3856952326258	Slive suhe 25
00000000000022	Pivo svetlo 0,5l plo	kos	B	0000023	Pivovarna Laško L		3837485659860	Pivo svetlo 0
00000000000023	Prejeti avans 22%		A					Prejeti avans
00000000000024	Prejeti avans 9,5%		A					Prejeti avans
00000000000025	Moka tp 500 1kg	kos	B	0000013	MLINOTEST d.d.	Moka	3835241416320	Moka tp 500
00000000000026	Paprika	kg	B	0000014	GEAPRODUKT d.o.Zelenjava		3839687569862	Paprika
00000000000027	Sladkor rjavi 500g	kos	B	0000008	AGRAGOLD d.o.o.Sladkor		3838798695897	Sladkor rjavi
00000000000028	Čokolada temna kokos 100g	kos	B	0000005	PODRAVKA d.o.o.Čokoladne tablece		3859874569857	Čokolada temn
00000000000029	Sladoledni korneti čokoladavanilija	kos	B	0000021	INCOM d.o.o.	Sladoled	3856936542360	Sladoledni ko
00000000000030	Čaj meta ingver 48 filter vrek	kos	B	0000005	PODRAVKA d.o.o.Čaj		3856936546535	Čaj meta ingv
00000000000031	Korneti 100/1	kos	B	0000031	KORNETI GORICA	Dodački za sladoled	385696521453	Korneti 100/1
00000000000032	Vino belo malvazija 1l	kos	B	0000033	KLET BRDA, z.o.o.Vino		3532145852543	Vino belo mal
00000000000033	Čevapčič 500g	kos	B	0000034	PELOZ d.o.o.	Meso mešano	3835465259567	Čevapčič 500
00000000000034	Gnojilo za žitarice	kg	B	0000003	MERCATOR, d.d.	Gnojila	3536261645867	Gnojilo za ži
00000000000035	sestavljen izdelek	kos	I					izdelek
00000000000036	Rokavice		B					Rokavice
00000000000037	Plastična posoda	kos	B					
00000000000038	Stol za kampiranje	kos	B					
00000000000039	Grozdje	kg	B	0000201	Dobavitelj y	Sadje		
00000000000040	Ananas	kg	B	0000201	Dobavitelj y	Sadje		
00000000000041	Mandarine	kg	B	0000201	Dobavitelj y	Sadje		
00000000000046	Penna polsuha 0,7l	kos	B	0000200	Dobavitelj X			

42 Tiskaj Kontrola Nalepke Merske enote Zgornjaj sestavino Za stžanko Zapri

Skrbnik: 001