

# Menjava potrjevalca delnega zneska brez brisanja dokumenta iz potrjevanja

V tem prispevku

Zadnja sprememba 09/06/2021 8:33 am CEST

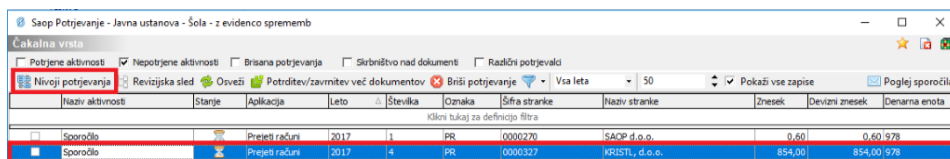
Pri potrjevanju delnih zneskov je omogočena zamenjava potrjevalca delnega zneska dokumenta brez brisanja celotnega dokumenta iz potrjevanja

Zgoraj omenjeno aktivnost lahko izvede Skrbnik potrjevanja v svoji čakalni vrsti potrjevanja dokumentov.


Primer: Račun pošljemo v potrjevanje skupini, v kateri sta podpisnici Mirjana in Mateja (delni zneski) ter ravnatelj. Mirjana je račun zavrnila, ker ji vsebina računa ni znana, meni, da bi ta račun moral dobiti v potrjevanje drug podpisnik – Nuša.

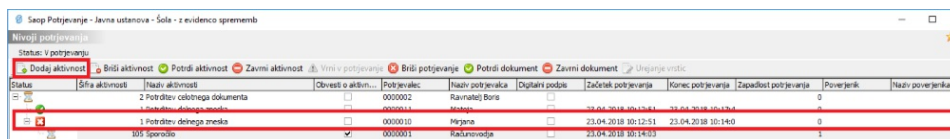
Skrbnik potrjevanja lahko takšen dokument pošlje v potrjevanje drugemu podpisniku, brez da bi moral brisati iz potrjevanja celoten dokument.

V čakalni vrsti ima Skrbnik potrjevanja sporočilo, kjer prebere razlog zavrnitve.




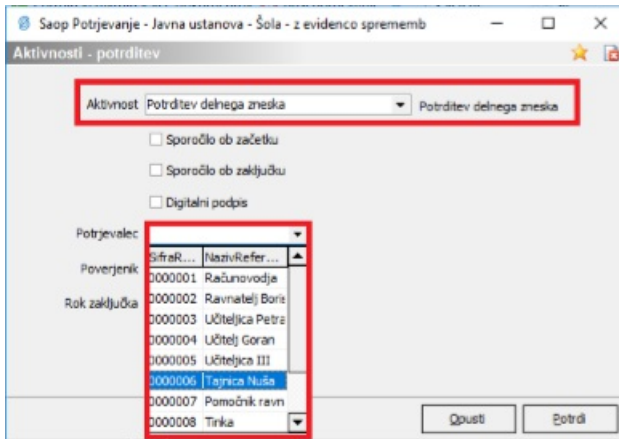
Naziv aktivnosti	Stanje	Aplikacija	Leto	Številka	Oznaka	Šifra stranke	Naziv stranke	Znesek	Devizni znesek	Denarna enota
Sporočilo	Prejeti račun		2017	1	PR	0000270	SAOP d.o.o.	0,60	0,60	EUR
Sporočilo	Prejeti račun		2017	4	PR	0000327	KRISTU, d.o.o.	854,00	854,00	EUR


Postavimo se na vrstico ter kliknemo na gumb Nivoji potrjevanja  Nivoji potrjevanja . Odpre se nam okno z informacijami.

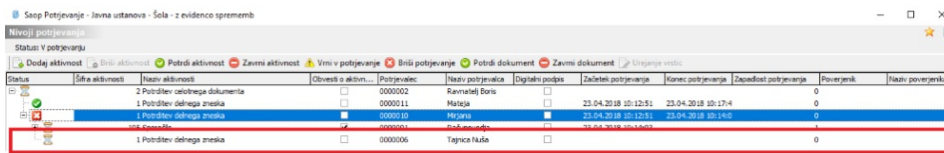


Status	Šifra aktivnosti	Naziv aktivnosti	Obvesti o aktivnosti	Potrjevalec	Naziv potrjevalca	Digitalni podpis	Začetek potrjevanja	Konec potrjevanja	Zapadlost potrjevanja	Poverjenik	Naziv poverjenika
2	Potrditve celotnega dokumenta			0000002	Ravnatelj Boris					0	
1	Potrditve delnega zneska			0000010	Mirjana		23.04.2018 10:12:51	23.04.2018 10:14:00		0	
105	Sporočila			0000001	Računovodja		23.04.2018 10:14:03			1	

Tukaj nato kliknemo na gumb Dodaj aktivnost  Dodaj aktivnost . Odpre se nam okno, kjer vnesemo aktivnost (potrditev delnega zneska/potrditev celotnega dokumenta) ter potrjevalca (ponudi nabor vseh potrjevalcev).



Po kliku na gumb Potrdi , se nam dodana aktivnost zabeleži v Nivoje potrjevanja.



Novo dodani potrjevalec lahko sedaj dokument vidi v svoji čakalni vrsti potrjevanja, ker lahko dokument potrdi ali pa zavrne.

