

E-računi

V tem prispevku

Zadnja sprememba 13/05/2021 3:57 pm CEST


E-račun je račun, izdan v standardni elektronski obliki v skladu s tehničnimi in drugimi pogoji, določenimi s posebnimi predpisi, ki enakovredno zamenjuje račun v papirni obliki, ki ga izdajatelj računa posreduje prejemniku računa za opravljeno storitev ali dobavljeno blago. To pomeni, da dosedanji način: tiskanje računa, pakiranje v kuverte, plačevanje poštne, odpiranje prejete pošte za račune odpade.

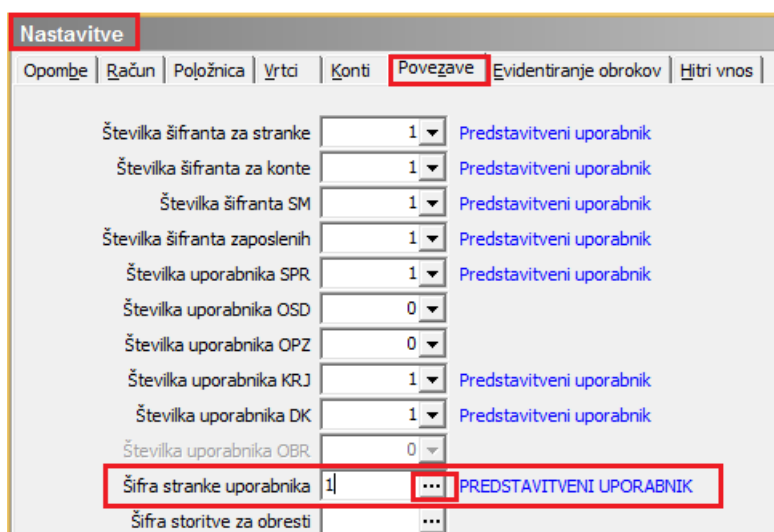
E – račun v spletno banko

Prejemnike najprej usmerimo, da se preko njihove spletne banke prijavijo med prejemnike naših e-računov.

Pogoj, da se bodo prejemniki lahko prijavili na prejemanje naših e-računov je, da smo na UJP prijavljeni kot izdajatelji e-računov FIZIČNIM osebam.

Postopki vključitve v storitev izmenjave e-računov prek UJPnet so opisani na spletni strani <http://www.ujp.gov.si/dokumenti/dokument.asp?id=87> v poglavju E-račun.

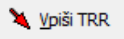
Najprej preverimo, da imamo v iCentru ustrezno urejene podatke našega zavoda (šola, vrtec...) kot izdajatelja e-računov, da se bodo e-računi lahko pravilno pripravili. To uredimo v Nastavitvah OST, na zavihku Povezave in s klikom na  pri polju Šifra stranke uporabnika:



Nastavitve							
Opombe	Račun	Položnica	Vrtci	Konti	Povezave	Evidentiranje obrokov	Hitri vnos
Številka šifrant za stranke		1					Predstavitveni uporabnik
Številka šifrant za konte		1					Predstavitveni uporabnik
Številka šifrant SM		1					Predstavitveni uporabnik
Številka šifrant zaposlenih		1					Predstavitveni uporabnik
Številka uporabnika SPR		1					Predstavitveni uporabnik
Številka uporabnika OSD		0					
Številka uporabnika OPZ		0					
Številka uporabnika KRJ		1					Predstavitveni uporabnik
Številka uporabnika DK		1					Predstavitveni uporabnik
Številka uporabnika OBR		0					
Šifra stranke uporabnika		1					PREDSTAVITVENI UPORABNIK
Šifra storitve za obresti							

Pod našimi podatki, kot **izdajatelj e-računov** preverimo, da imamo vneseno:

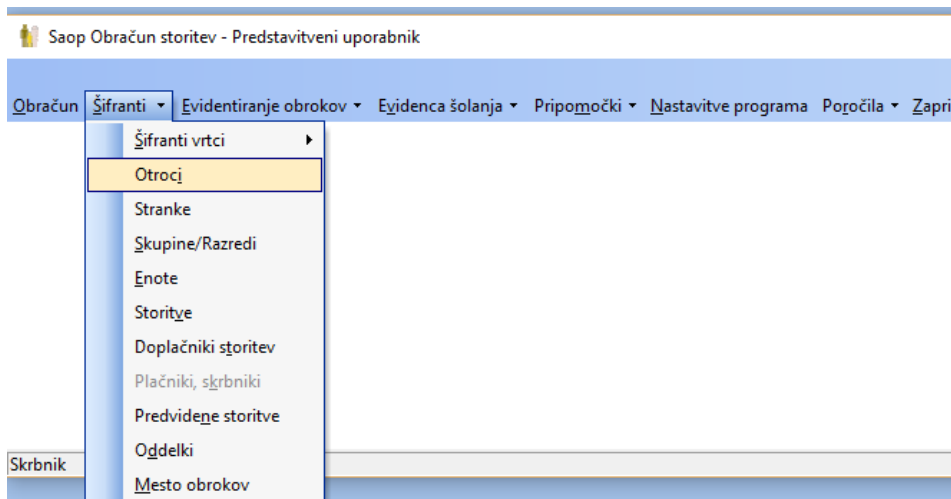
- Naziv stranke (1,2,3)


- Ulica s hišno številko, Kraj, Državo – Šifra in naziv!, Pošto
- Davčno številko, Zavezanec za DDV
-  Vpiši TRR Matično številko
- Bančni račun -> katerega moramo potrdit s klikom na

Od plačnikov (staršev, koristnikov) na portalu UJPnet na zavihku E-računi – Moji prejemniki pridobimo naslednje obvezne podatke za prijavo na prejemanje e-računa:

- ime in priimek plačnika;
- naslov plačnika;
- številka tekočega računa plačnika in
- banka pri kateri ima plačnik odprt tekoči račun.

Ko pridobimo zgoraj navedene podatke, jih moramo vnesti v program. To storimo na Obračunu storitev na šifrantu Koristnikov (Otroci, Dijaki, Učenci...):



V šifrantu Koristnikov poiščemo koristnika, za katerega želi plačnik prejemati e-račun ter s klikom na ikono  Popravi zapis uredimo podatke. Vse uredimo na zavihku Splošno:

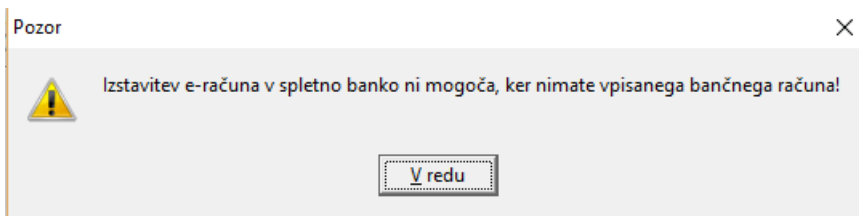
Najprej preverimo ali je označen pravilen plačnik (koristnik, oče, mama, skrbnik) in zapisani njegovi pravilni podatki (priimek in ime, naslov, kraj):

Nato v oknu Izstavite računa odstranimo kljukico v polju Tisk in izberemo eno do dveh možnosti:

- **E-račun v spletno banko:** ta izbor pomeni, da bomo na obračunu izstavili račun in ga shranili na disk v vašem računalniku ter ga nato ročno uvozili na UJP. V kolikor pa imamo napredne funkcionalnosti eRegistratorja, bomo lahko e-račun na obračunu tudi podpisali, v nasprotnem primeru pa ga podpišemo na portalu UJP.

- **Po elektronski poti (ePoštar)** pogoj za to je uporaba naprednih funkcionalnosti eRegistratorja ter nameščen pripomoček ePoštar. Če imamo ta predpogoja izpolnjena bomo na obračunu pri izstavitvi, e-račune že poslali na UJP, brez shranjevanja na disk ali ročnega uvoza.

Po kliku na gumb Potrdi nam program, v kolikor nimamo vpisanega bančnega računa plačnika, ki je pogoj za izstavitve e-računa, opozori:



Zato v oknu Izstavitev računa kliknemo na gumb Vnesi bančni račun:

Odpre se okno, kjer vpišemo še številko TRR ter okno zapustimo s klikom na gumb Potrdi:

Saop Šifranti - vnos - Predstavitveni uporabnik

Bančni račun

TRR Trajnik | Dodatno

Aktiven

Številka TRR	SI	56	0123 4567 8901 234
Opis TRR	BSI		
SWIFT/BIC	BSLJSI2X		
Model / Sklic			
Privzeta koda namena	GDSV	...	Kupoprodaja blaga in storitev

Skrbnik 001

S tem smo vnos na plačniku uredili. Spremembe na koristniku lahko samo še shranimo.