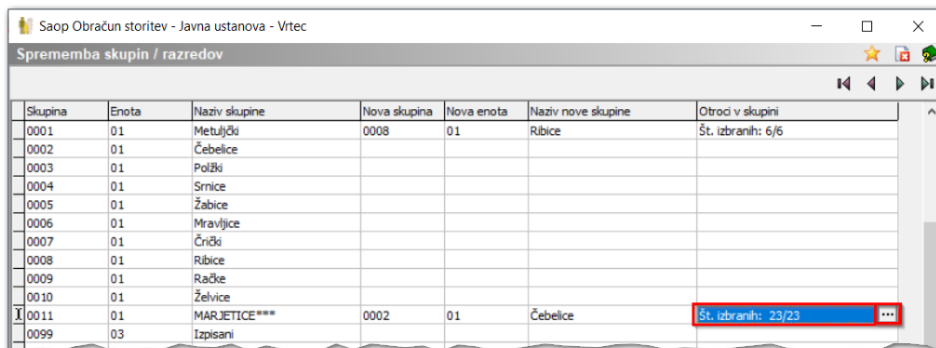


# Selitev samo izbranih otrok iz ene skupine v drugo V tem prispevku

Zadnja sprememba 13/05/2021 3:41 pm CEST

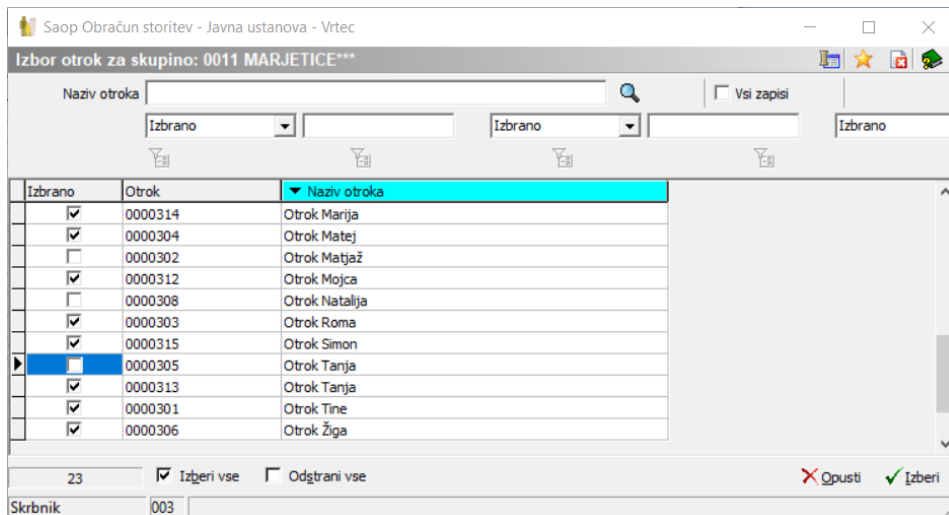
Od verzije 2019.11.000 naprej je mogoče delati spremembe skupintudi samo za določene otroke. Izbira samo določenih otrok pride predvsem v poštev pri vrtcih, kjer lahko samo izbrane otroke iz skupine prestavimo v drugo skupino, oz. pri šolah, lahko izločimo določenega učenca, ki ne napreduje v višji razred.

V pripomočki -> Sprememba skupin v stolpcu Otroci v skupini se s klikom na **...** odpre okno, kjer izberemo samo določene otroke, ki bi jih radi prestavili v drugo skupino.



Skupina	Enota	Naziv skupine	Nova skupina	Nova enota	Naziv nove skupine	Otroci v skupini
0001	01	Metuljčki	0008	01	Ribice	Št. izbranih: 6/6
0002	01	Čebelice				
0003	01	Polžiki				
0004	01	Srnice				
0005	01	Žabice				
0006	01	Mravljice				
0007	01	Črčki				
0008	01	Ribice				
0009	01	Račke				
0010	01	Želvice				
X 0011	01	MARJETICE***	0002	01	Čebelice	Št. izbranih: 23/23
0099	03	Izpisani				

V tabeli izberemo katere otroke bomo prestavili v drugo skupino.

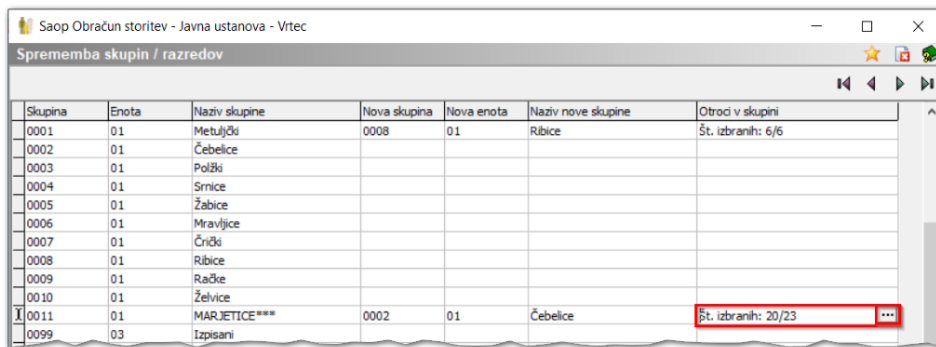


Izbrano	Otrok	Naziv otroka
<input checked="" type="checkbox"/>	0000314	Otrok Marija
<input checked="" type="checkbox"/>	0000304	Otrok Matej
<input type="checkbox"/>	0000302	Otrok Matjaž
<input checked="" type="checkbox"/>	0000312	Otrok Mojca
<input type="checkbox"/>	0000308	Otrok Natalija
<input checked="" type="checkbox"/>	0000303	Otrok Roma
<input checked="" type="checkbox"/>	0000315	Otrok Simon
<input type="checkbox"/>	0000305	Otrok Tanja
<input checked="" type="checkbox"/>	0000313	Otrok Tanja
<input checked="" type="checkbox"/>	0000301	Otrok Tine
<input checked="" type="checkbox"/>	0000306	Otrok Žiga

23  Izberi vse  Odstrani vse X Opusti ✓ Izberi

Skrbnik: 003

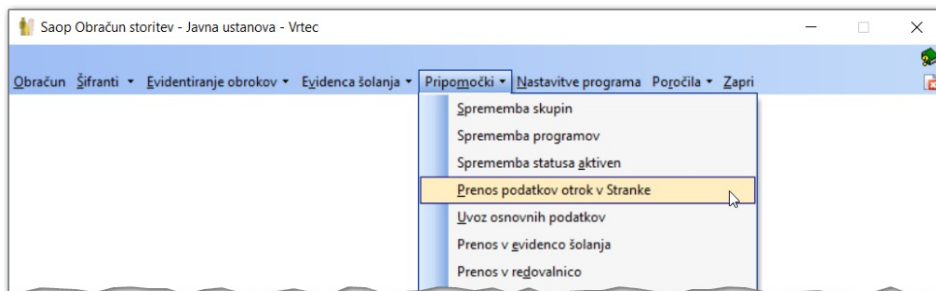
V stolpcu otroci v skupini vidimo koliko otrok se bodejansko preneslo v drugo skupino.



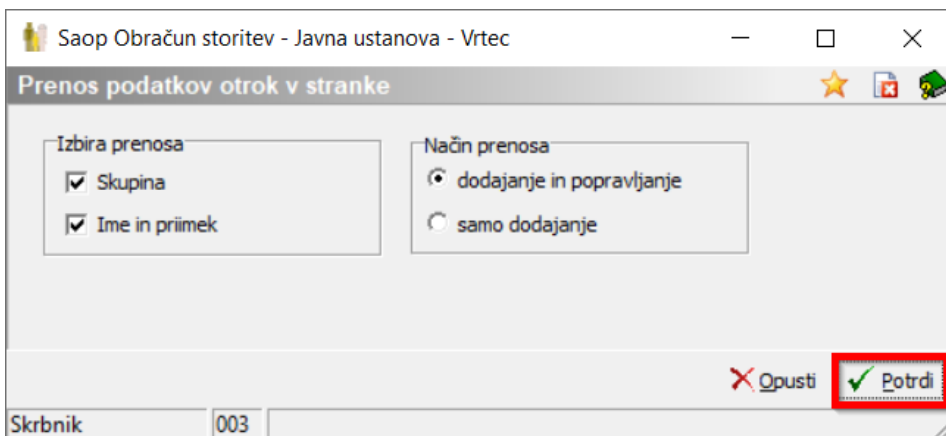
Skupina	Enota	Naziv skupine	Nova skupina	Nova enota	Naziv nove skupine	Otroci v skupini
0001	01	Metuljčki	0008	01	Ribice	Št. izbranih: 6/6
0002	01	Čebelice				
0003	01	Poljški				
0004	01	Srnice				
0005	01	Žabice				
0006	01	Mravljice				
0007	01	Črčki				
0008	01	Ribice				
0009	01	Račke				
0010	01	Želvice				
0011	01	MARJETICE****	0002	01	Čebelice	Št. izbranih: 20/23
0099	03	Izpisani				

Z gumbom potrdi se naredi prenos otrok v druge skupine.

Po postopku spremembe skupin/razredov pa moramo za popolno uskladitev podatkov med šifranti otrok in strank, ter med moduloma Obračuna storitev z modulom Spremljanje plačila računov, pognati še obdelavo, ki jo najdemo prav tako med pripomočki, to je Prenos podatkov otrok v Stranke.



Obdelavo praviloma samo potrdimo s klikom na gumb Potrdi. S tem pripomočkom se bodo podatki otrok, kot so npr.nova skupina otrok, prepisala še v ostale module v iCentru.



Celotna navodila za prenos otrok v višje skupine so na spodnji povezavi:

<http://help.icenter.si/sl/selitve-otrok-ucencev-med-skupinami-razredi>